

fleur.<sup>®</sup>  
ami

PREMIUM PLANTERS & ARTIFICIAL PLANTS · 2026

PURE PLANT BOX  
anthracite

PREMIUM  
PLANTERS  
& ARTIFICIAL  
PLANTS

2026

PREMIUM  
PLANTERS  
&  
ARTIFICIAL  
PLANTS

KUNSTPFLANZE  
LAVENDEL  
#28865 #28866  
#28867  
on page: auf Seite 161


H

F


G



ROCCASTONE




optional #28744




optional #28744



BETON CONCRETE



optional #28744



optional #28744



Swivel castors, each for Gelenkrollen, je Stück

# 28744



ROCCASTONE PLANT CUBES / PFLANZWÜRFEL

□	▣	□	▣	natur beton		anthracite	
40 x 40	33 x 33	44	40	A	28498	F	28512
50 x 50	44 x 44	54	50	B	28499	G	28513
60 x 60	54 x 54	64	60	C	28500	H	28514
80 x 80	72 x 72	60	56	D	28501	I	28515
100 x 100	92 x 92	60	56	E	28502	J	28516





B

A

4x  
optional  
#28744

Easier planting thanks to the intermediate floor

Einfachere Bepflanzung dank Zwischenboden

  
**BETON  
CONCRETE**



D





C

4x  
optional  
#28744



Swivel castors, each for  
Gelenkrollen, je Stück # 28744

ROCCASTONE DIVIDERS / RAUMTEILER

		natur beton		anthracite		Optional swivel castors Optionale Lenkrollen	
				A	C	4 pieces / Stück	
100 x 35	93.5 x 28.5	60	50	28503	28517		
100 x 35	93.5 x 28.5	80	37.5	28504	28518	4 pieces / Stück	



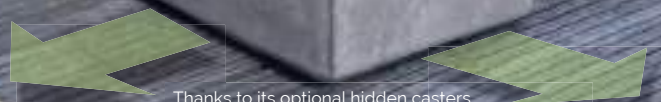
# ROCCASTONE

DIVIDER / RAUMTEILER

FUCHSSCHWANZGRAS -  
ALOPECURUS  
#18624  
on page - auf Seite 153



B




Thanks to its optional hidden casters  
fleur ami® room dividers are easy maneuverable.  
Dank der optionalen, verdeckten Rollen sind die fleur  
ami® Raumteiler leicht zu manövrieren.

# ROCCASTONE

COLUMN / SÄULE

GOLDFRUCHTPALME  
#29015  
on page - auf Seite 171





**BETON  
CONCRETE**



ROCCASTONE PLANTING COLUMN / PFLANZSÄULEN

□	▣	□	▣	natur beton		anthracite		INLINER
35 x 35	28,5 x 28,5	80	37	A	28505	C	28519	18603
35 x 35	28,5 x 28,5	100	37	B	28506	D	28520	18603




PFINGSTROSEN  
on page · auf Seite 157



PFINGSTROSEN  
on page · auf Seite 157





Swivel castors, each for Gelenkrollen, je Stück

# 28744

B+D optional



# Straight or curved!

Gerade oder gerundet.



BETON CONCRETE



## ROCCASTONE FLOOR PLANTER CYLINDER / BODENGEFÄSS CYLINDER



Ø	Ø	□	□		natur beton		anthracite	INLINER
48	42	30	26	A	28509	C	28523	18604
60	52	40	36	B	28510	D	28524	18606

## ROCCASTONE FLOOR PLANTER CLASSIC / BODENGEFÄSS CLASSIC



Ø	Ø	□	□		natur beton		anthracite	INLINER
45	37	38	34	E	28507	G	28521	18603
55	47	46	42	F	28508	H	28522	18605

# BLACK IRON





MATCHING INSERTS NOT INCLUDED!  
PASSENDE EINSÄTZE NICHT INKLUSIVE!

INLINER	
A	22985
B	22985
C	22985

180 cm



A



B



C



LOFT FLOOR VASES / BODENVASE

Ø	Ø	□	□	kg	black iron	
30	22	80	65	9.4	A	23065
31	22	100	85	11.7	B	23069
32	22	120	105	16	C	23073



MATCHING INSERTS NOT INCLUDED!  
PASSENDE EINSÄTZE NICHT INKLUSIVE!

INLINER

A	22985
B	22985
C	22985

180 cm



A



B



C



LOFT FLOOR VASES / BODENVASE

∅	∅	□	□	kg	aluminium
30	22	80	65	9.4	A 23063
31	22	100	85	11.7	B 23067
32	22	120	105	16	C 23071





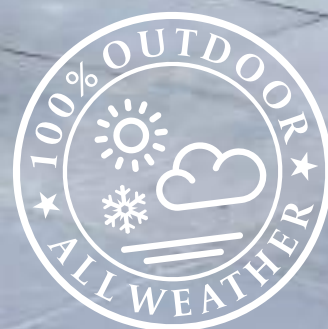
# „GOOD OLD“ LOFT



ALUMINIUM



BRONZE





MATCHING INSERTS NOT INCLUDED!  
PASSENDE EINSÄTZE NICHT INKLUSIVE!


INLINER

A	22985
B	22985
C	22985



LOFT FLOOR VASES / BODENVASEN

∅	∅	□	□	kg	verdigris bronze
30	22	80	65	9.4	A 23066
31	22	100	85	11.7	B 23070
32	22	120	105	16	C 23074



Passgenaue  
Pflanzeinsätze  
erhältlich.



LOFT FLOOR PLANTERS / BODENGEFÄSSE

Ø	Ø	□	□	kg	black iron	aluminium	verdigris bronze	INLINER
50	38	40	39	5.3	A 19412	C 19411	E 28495	18604
68	46	55	54	9.8	B 19414	D 19413	F 28496	18607





B

A

# LOFT

## BLACK IRON

# AMAZING GRACE



GRACE PLANTERS / PFLANZGEFÄSSE


Ø	Ø	□	□	kg		champagner gold + patina	INLINER
31	23	70	56	8	A	24178	17895
37	29	90	76	13,5	B	24179	17896
52	44	120	106	17	C	24180	18605
41	33	41	39	4,5	D	24175	18603
50	42	50	48	5	E	24206	18605
67	59	67	65	7,5	F	24176	18608
80	72	80	78	16	G	24177	18610





F

G





A

B

4x

optional  
#28744



C

D

4x

optional  
#28744


A+C+E

Easier planting thanks to  
the intermediate floor

Einfachere Bepflanzung  
dank Zwischenboden

4x

optional  
#28744



E

F



4x

Swivel castors, each for  
Gelenkrollen, je Stück

#  
28744

PURE DIVIDERS / RAUMTEILER

□	▣	□i	▣i	kg	light grey	grey	anthracite	INLINER	Optional swivel castors Optionale Lenkrollen
100 x 35	93 x 28	60	54	17	A 29463	C 29487	E 29511	18611	4 pieces / Stück
100 x 35	93 x 28	80	40	20	B 29464	D 29488	F 29512	18611	4 pieces / Stück



PURE


# PURE

DIVIDER / RAUMTEILER



A


**NEW!  
NEU!**



optional #28744



optional #28744



optional #28744



Swivel castors, each for Gelenkrollen, je Stück

# 28744

PURE PLANT CUBES / PFLANZWÜRFEL

□	▣	□	▣	kg	light grey	grey	anthracite	INLINER	Optional castors Optionale Rollen
40 x 40	34 x 34	44	40	6	A1 29458	A2 29482	A3 29506	18604	4 pieces / Stück
50 x 50	44 x 44	54	50	9	B1 29459	B2 29483	B3 29507	18606	4 pieces / Stück
60 x 60	54 x 54	64	60	12,6	C1 29460	C2 29484	C3 29508	18608	4 pieces / Stück
80 x 80	75 x 75	60	56	18	D1 29461	D2 29485	D3 29509	-	4 pieces / Stück
100 x 100	95 x 95	80	75	30	E1 29462	E2 29486	E3 29510	-	4 pieces / Stück



A2

B2

E2

# PURE

CUBE / PFLANZWÜRFEL



# PURE

PLANT BOWL /  
PFLANZSCHALE



C



4x  
B+C  
optional  
#28744


NEW!  
NEU!



4x  
E+F  
optional  
#28744



4x  
H+I  
optional  
#28744



Swivel castors, each for Gelenkrollen, je Stück # 28744

PURE PLANTERS / PFLANZSCHALE

∅	∅	□	□	kg	light grey		grey		anthracite		Optional castors Optionale Rollen
55	41.5	25	24	4.7	A	29470	D	29494	G	29518	-
73	59	33	27	8.2	B	29471	E	29495	H	29519	4 pieces / Stück
95	78	44	38	14.1	C	29472	F	29496	I	29520	4 pieces / Stück

# PURE

COLUMN / SÄULE




B






NEW!  
NEU!



A

B



C

D



E

F

Easier planting thanks to the intermediate floor

Einfachere Bepflanzung dank Zwischenboden



PURE PLANTING COLUMN / PFLANZSÄULEN

□	▣	□	▣	kg	light grey	grey	anthracite	INLINER
30 x 30	23,5 x 23,5	75	38	7,6	A 29465	C 29489	E 29513	18611
35 x 35	28,5 x 28,5	100	37	12	B 29466	D 29490	F 29514	18603



# PURE

PLANTER / PFLANZKASTEN





NEW!  
NEU!



PURE PLANTER BOX / PFLANZKÄSTEN

□	▢	□	▢	kg	light grey	grey	anthracite
60 x 20	54.5 x 14.5	20	18	4	A 29467	D 29491	G 29515
80 x 30	73.5 x 23.5	30	28	6.5	B 29468	E 29492	H 29516
90 x 40	82.5 x 32.5	40	38	10	C 29469	F 29493	I 29517

# PURE

PLANTER / BODENGEFÄSS



H

G



NEW!  
NEU!



PURE FLOOR PLANTERS / BODENGEFÄSSE

Ø	Ø	□	□	kg	light grey	grey	anthracite	INLINER
27	20	30	29	2.3	A 29473	D 29497	G 29521	17896
37	29	43.5	42	4.3	B 29474	E 29498	H 29522	17897
49	39	55	54	7.3	C 29475	F 29499	I 29523	18604



**NEW!  
NEU!**



PURE FLOOR PLANTERS / BODENGEFÄSSE CLASSIC

∅	∅	□	□	kg	light grey	grey	anthracite	INLINER
55	47	46	45.5	7.3	A 29476	D 29500	G 29524	18606
65	54	53.5	53.5	10	B 29477	E 29501	H 29525	18608
80	70	66	65.5	15	C 29478	F 29502	I 29526	18610





PURE

# PURE

PLANTER /  
BODENGEFÄSS



B


A

C



**NEW!  
NEU!**

4x optional #28744



4x optional #28744



4x optional #28744



4x optional #28744

Swivel castors, each for Gelenkrollen, je Stück # 28744

PURE FLOOR PLANTERS / BODENGEFÄSSE CYLINDER

Ø	Ø	□	□	kg
48	42	30	26	4.4
60	52	40	36	7.3
80	70	60	53	14.1

light grey		grey		anthracite	
A	29479	D	29503	G	29527
B	29480	E	29504	H	29528
C	29481	F	29505	I	29529

INLINER	Optional castors Optionale Rollen
18605	4 pieces / Stück
18607	4 pieces / Stück
18610	4 pieces / Stück



PURE

# PURE

PLANTER / BODENGEFÄSS



I

H

G

Upper class.  
Oberklasse.



Removable plant insert included.  
Herausnehmbarer  
Pflanzensatz inklusive.

Easy planting and main-  
tainance thanks to included  
plant insert. *Einfaches  
Bepflanzen dank integriertem  
Pflanzensatz.*



ROYAL FLOOR VASES LUNA / BODENVASEN LUNA

∅	∅	□	□	kg	champagner-rosé	
34	24	75	30	14,0	A	22126
34	24	97	30	19,0	B	22124
34	24	117	30	24,0	C	22122



B

C



A

B



## ROYAL FLOOR VASES ESSENCE / BODENVASEN ESSENCE

Ø	Ø	□	□	kg	champagner-rosé	
37	24	80	30	11	A	22120
46	27	100	30	16,5	B	22118

Supplied with removable plant insert. Herausnehmbarer Pflanzensatz inklusive.





B

A

# Impressive. Beeindruckend.

ROYAL is one of our most popular series.  
A silver leafed body with an impressive  
color finish and unique matt coating.

ROYAL ist eine unserer beliebtesten Serien.  
Ein blattversilberter Korpus mit beeindruckender  
Farbgebung und einzigartigem Matt-Finish.



ROYAL PLANTERS / PFLANZGEFÄSSE

Ø	Ø	□	□	kg		bronze	champagner rosé	INLINER	
36	30	55	53	4.0	A	24066	C	24065	17897
46	38	67	66	6.0	B	24064	D	24063	18604





A

B

# Flat bottom shape.

## Flachbodenform.

The flat bottom shape is ideal for large and high plants that need a secure stand. In this way you can also give large solitary plants an impressive appearance. ROYAL is one of our most popular series. A silver leafed body with an impressive color finish and unique matt coating.

Besonders für große und hohe Bepflanzungen, die einen sicheren Stand brauchen, ist die Flachbodenform ideal. So verschaffen Sie auch großen Solitärpflanzen einen beeindruckenden Auftritt. ROYAL ist eine unserer beliebtesten Serien. Ein blattversilberter Korpus mit beeindruckender Farbgebung und einzigartigem Matt-Finish.


**ROYAL FLOOR PLANTERS / BODENGEFÄSSE**

Ø	Ø	□	■	kg	bronze		champagner rosé		INLINER
50	43	45	43	5.5	A	24062	C	24060	18605
65	56	58	57	9.5	B	24061	D	24059	18607



# ROYAL

Discreet.  
Dezent.



A



C

D

B



ROYAL PLANTERS GLOBE / PFLANZGEFÄSSE GLOBE



Ø	Ø	□	□	kg	champagner-rosé	INLINER
17	13	24	9	1.5	A 23086	17895
30	18	24	20	1.0	B 23088	17895
40	26	32	30	2.5	C 22114	17897
60	42	43	40	4.5	D 22112	18604



D

# ROYAL



A



Inside is matt coated!  
 Can be used as a decorative bowl as well.  
 Innen matt lackiert!  
 Auch als Dekoschale einsetzbar.



B



A



ROYAL TABLE PLANTERS / TISCHGEFÄSSE

Ø	Ø	□	□	kg	champagner-rosé
48 x 22	38 x 15	17	15	1,5	A 22106
65 x 13	63 x 11	15	10	1,5	B 22110

# High-class. Hochklassig.



ROYAL PEDESTAL · BOWLS / PODEST · SCHALEN

∅	∅	□	▣	kg	champagner-rosé	
42	30	14	13	1,5	A	22102
55	43	18	17	3,5	B	22100
35 x 35	-	100	-	18,5	C	22116



# ROYAL

B



C



# CUBE

L

H

G



POLYSTONE PLANT CUBES / PFLANZWÜRFEL



□	▣	□	▣	kg	grey	creme	anthracite	INLINER
40x40	34	40	38	7	A 17219	D 17218	G 18042	18612
50x50	44	50	48	10	B 17221	E 17220	H 18043	18613
60x60	54	60	59	15	C 17223	F 17222	I 18044	18608





# Defining areas Bereiche definieren



## POLYSTONE DIVIDERS / RAUMTEILER

📏	📏	📏	📏	kg	creme	grey	anthracite
100 x 35	94 x 30	80	78	25.5	A 17246	B 17247	C 18056
100 x 35	94 x 30	60	58	21.0	D 28686	E 28688	F 28687



POLYSTONE

# Dividers

RAUMTEILER



B



For every purpose

Für jede Anwendung



POLYSTONE PLANTER BOX / PFLANZKASTEN

				kg	creme	grey	anthracite
65 x 18	61 x 14	18	16	3,5	A 18596	B 18597	C 18598
100 x 35	92 x 28	30	28	12,5	D 17248	E 17249	F 18057





# Columns

SÄULEN

H





# Columns

Säulen



## POLYSTONE PLANTING COLUMNS / PFLANZSÄULE

□	▣	□	▣	kg	creme	grey	anthracite	INLINER
35 x 35	26	70	63	11,5	G 23013	J 23014	M 23015	18603
35 x 35	26	100	92	11,9	H 23042	K 23043	N 23044	18603
40 x 40	26	120	113	20	I 23045	L 23046	O 23047	18612



COLBI





# Allrounder

## Runde Sache



POLYSTONE PLANTERS GLOBE / PFLANZGEFÄSSE GLOBE



Ø	Ø	□	□	kg	creme	grey	anthracite	INLINER
40	25	28,5	27	3,5	A 28406	D 28407	G 28405	17897
60	36	43	38	8,75	B 21030	E 21029	H 21031	18605
80	50	57	54	15,5	C 21033	F 21032	I 21034	18609



MATCHING INSERTS NOT INCLUDED!  
PASSENDE EINSÄTZE NICHT INKLUSIVE!

INLINER

A+C	22985	LECHUZA Liner
B+D	20021	LECHUZA Liner



B

A



D

C



Timeless beauty.

Zeitlos schön.

POLYSTONE FLOOR VASES ESSENCE / BODENVASEN ESSENCE

Ø	Ø	□	□	kg	crème		grey	
39	22	90	88	9,0	A	23007	C	23008
52	30	120	118	18,5	B	23010	D	23011



D

C





B

A





# Classic anthracite.

Klassisch anthrazit.



MATCHING INSERTS NOT INCLUDED!  
PASSENDE EINSÄTZE NICHT INKLUSIVE!

INLINER

A	22985	LECHUZA Liner
B	20021	LECHUZA Liner



B

A



ESSENCE FLOOR VASE / BODENVASEN

∅	∅	□	□	kg	anthracite
39	22	90	88	9,0	A 23009
52	30	120	118	18,5	B 23012



MATCHING INSERTS NOT INCLUDED!  
PASSENDE EINSÄTZE NICHT INKLUSIVE!

INLINER

A-I 20021 LECHUZA Liner



A

C

B

# Modern classics.

Moderne Klassiker.



G

H

I



D

F

E



POLYSTONE CONICAL FLOOR VASE / BODENVASE

Ø	Ø	□	□	kg	creme	grey	anthracite
43	30	80	72	12,5	A 21018	D 21017	G 21019
46	30	95	87	15,5	B 21021	E 21020	H 21022
48	30	110	102	18	C 21024	F 21023	I 21025



Brings style to the table.  
Tischgerecht.



POLYSTONE EGO PLUS BOWL / PFLANZSCHALE

∅	∅	□	□	kg	creme	grey	anthracite
40	33	18	17	2,5	A 17238	E 17239	I 18052
50	42	22	21	4	B 17240	F 17241	J 18053
70	60	32	30	9	C 17242	G 17243	K 18054



# EGO GIANT



F





A

B



C

D

Natural colours.

Naturtöne.



E

F

POLYSTONE  
EGO GIANT FLOOR PLANTER / BODENGEFÄSS



∅	∅	□	□	kg	creme	grey	anthracite	INLINER
70	60	60	58	15,5	A 17968	C 17966	E 18064	18609
80	71	70	67	19,5	B 17969	D 17967	F 18065	18610

# Welcoming culture.

Willkommenskultur.

The WELCOME planter is particularly hospitable. The word „Welcome“ is embossed on the body of the Polystone planter in 23 languages: German, English, Dutch, French, Greek, Italian, Portuguese, Russian, Spanish, Chinese (Mandarin), Swedish, Norwegian, Danish, Finnish, Slovak, Czech, Polish, Croatian, Slovenian, Tagalog, Japanese, Arabic, Turkish.



Passgenauer PFLANZEINSATZ

INLINER

**B** 20021 LECHUZA Liner



WELCOME FLOOR VASES / BODENVASE



Ø	Ø	□	□	kg	natural	INLINER
39	22	90	85	10	A 23020	17895
52	30	120	115	22,3	B 23019	20021



# WELCOME IN 2026





GERMAN  
DESIGN  
AWARD  
WINNER  
2025

B

# BABYLON 3D



PLEASE ONLY PLANT WITH INSERT  
BITTE NUR MIT EINSATZ BEPFLANZEN



MATCHING INSERTS NOT INCLUDED!  
PASSENDE EINSÄTZE NICHT INKLUSIVE!

INLINER		
1	22985	LECHUZA Liner
2	20021	LECHUZA Liner



B

A



D

E



J

K



H



G

SUSTAINABLE PRODUCT!  
Made with recycled material,  
model wood made within 40% wood fibers.

NACHHALTIGES PRODUKT!  
Aus recyceltem Rohstoff,  
teilweise mit 40% Holzfasern.



BABYLON 3D PLANTERS / PFLANZGEFÄSSE

Ø	Ø	□	▣	kg	wood	midnight black	moonlight grey	stone grey
48	22	90	26	4,7	A 28665	D 28664	G 28662	J 28663
64	30	110	32	8,0	B 28661	E 28660	H 28658	K 28659





SUSTAINABLE PRODUCT!  
 Made with recycled material,  
 model wood made within 40% wood fibers.

NACHHALTIGES PRODUKT!  
 Aus recyceltem Rohstoff, teilweise  
 mit 40% Holzfasern.



PLEASE ONLY PLANT WITH INSERT  
 BITTE NUR MIT EINSATZ BEPFLANZEN



BIG BAG FLOOR PLANTERS / BODENGEFÄSSE

□	∅	□	□	kg	wood	midnight black	moonlight grey	stone grey	INLINER
42x42	35	31	30.5	2.6	A 28657	D 28656	G 28654	J 28655	18612
42x42	35	46	45	4.0	B 28653	E 28652	H 28650	K 28651	18604
55x55	45	58	57	6.2	C 28649	F 28648	I 28646	L 28647	18607





GERMAN  
DESIGN  
AWARD  
WINNER  
2025



F

D

E

# Big Bag 3D



# ORGANIC 3D

K

J



PLEASE ONLY PLANT WITH INSERT  
BITTE NUR MIT EINSATZ BEPFLANZEN




SUSTAINABLE PRODUCT!  
Made with recycled material,  
model wood made within 40% wood fibers.

NACHHALTIGES PRODUKT!  
Aus recyceltem Rohstoff,  
teilweise mit 40% Holzfasern.



ORGANIC 3D FLOOR PLANTERS / BODENGEFÄSSE

∅	∅	□	■	kg	wood	midnight black	moonlight grey	stone grey	 INLINER
42.5	40	45	44	2.8	A 28673	D 28672	G 28670	J 28671	18604
69	63.5	57	56	6.6	B 28677	E 28676	H 28674	K 28675	18609



# ORGANIC 3D



E



F



D





SUSTAINABLE PRODUCT!  
Made with recycled material,  
model wood made within 40% wood fibers.

NACHHALTIGES PRODUKT!  
Aus recyceltem Rohstoff,  
teilweise mit 40% Holzfasern.



MATCHING INSERTS NOT INCLUDED!  
PASSENDE EINSÄTZE NICHT INKLUSIVE!

INLINER

1	22985	LECHUZA Liner	25,10 net.
2	20021	LECHUZA Liner	26,50 net.



PLEASE ONLY PLANT WITH INSERT  
BITTE NUR MIT EINSATZ BEPFLANZEN



ORGANIC 3D FLOOR VASE / BODENVASEN

∅	∅	□	📦	kg	wood	midnight black	moonlight grey	stone grey
27	22	35	26	1.3	A 28669	D 28668	G 28666	J 28667
35	30	75	32	3.4	B 28681	E 28680	H 28678	K 28679
35	30	96.5	32	4.4	C 28685	F 28684	I 28682	L 28683





# SUSTAINABLE PRODUCT

Made with recycled material.



Glass Vase incl.



## CURVE



## BOWL




## DROP




## COLOURS




lemon yellow




lilac purple




pink blossom




ash grey




white frost



forest green



desert sand



black velvet

### VASES 3D

∅	∅	□	□	kg	FORM	lemon yellow	lilac purple	pink blossom	ash grey	white frost	forest green	desert sand	black velvet
21	11.5	20	17	1.0	CURVE	29181	29072	29182	29068	29071	29074	29176	29070
21	11.5	20	17	1.0	BOWL	29081	29187	29082	29183	29078	29079	29075	29076
19.5	11.5	20	17	1.0	DROP	29456	29454	29457	29450	29453	29455	29451	29452

# LINEA



C



B



**BETON  
CONCRETE**



A



## PLANTERS / PFLANZGEFÄSSE

Ø	Ø	□	□	kg	anthracite		grey		white	
37	34	30	27	6,4	A-1	28585	B-1	28589	C-1	28593
44	40	36	33	9,6	A-2	28584	B-2	28588	C-2	28592
54	50	43	40	12,5	A-3	28583	B-3	28587	C-3	28591
3er Set				28,4	A	28582	B	28586	C	28590



A-2

A-1

A-3





B-4



B-5



# SOLCO



## PLANTERS / PFLANZGEFÄSSE

Ø	Ø	□	□	kg	white		anthracite	
54	51	43	41	13,1	A-1	28917	B-1	28911
44	41	36	34	8,4	A-2	28918	B-2	28912
37	34	30	28	5,6	A-3	28919	B-3	28913
30	27	25	23	3,8	A-4	28920	B-4	28914
24	21	20	18	2,0	A-5	28921	B-5	28915
5er Set				33	A	29067	B	29065

# NOMAD LION



NOMAD LION PLANTERS / PFLANZGEFÄSSE



Ø	Ø	□	□	kg	multicolor	INLINER
30	19,7	43	42,7	2,3	D 28549	19799
47	30,7	62	61,7	5,5	E 28548	18615
2er Set NOMAD LION					D-E 28547	-



NOMAD LION TABLE TOP VASE / TISCHGEFÄSS



Ø	Ø	□	□	kg	multicolor	INLINER
23	22	22	21,5	0,9	A 28553	17895
27	25,5	25,5	25	1,3	B 28552	19799
31	30	29	28,5	1,6	C 28551	17896
3er Set NOMAD LION					A-C 28550	-



GOLDTÜPFELFARN  
PHEBODIUM  
#28802  
on page · auf Seite 173







# COBALT JUNGLE



C



E

D

### COBALT JUNGLE PLANTERS / PFLANZGEFÄSSE

∅	∅	□	▣	kg	multicolor	
30	19,7	43	42,7	2,3	D	28563
47	30,7	62	61,7	5,5	E	28562
2er Set COBALT JUNGLE					D-E	28561



INLINER
19799
18615
-



ALUMINIUM  
ALUMINIUM



C

B

B

A



### COBALT JUNGLE TABLE TOP VASE / TISCHGEFÄSS



∅	∅	□	▣	kg	multicolor		INLINER
23	22	22	21,5	0,9	A	28567	17895
27	25,5	25,5	25	1,3	B	28566	19799
31	30	29	28,5	1,6	C	28565	17896
3er Set COBALT JUNGLE					A-C	28564	-



B



# LUSH BOTANIC



## LUSH BOTANIC PLANTERS / PFLANZGEFÄSSE

∅	∅	□	▣	kg	multicolor	INLINER	
30	19,7	43	42,7	2,3	A	28577	19799
47	30,7	62	61,7	5,5	B	28576	18615
3er Set LUSH BOTANIC					A-B	28575	-



ALUMINIUM  
ALUMINIUM



## LUSH BOTANIC TABLE TOP VASE / TISCHGEFÄSSE

∅	∅	□	▣	kg	multicolor	INLINER	
23	22	22	21,5	0,9	C	28581	17895
27	25,5	25,5	25	1,3	D	28580	19799
31	30	29	28,5	1,6	E	28579	17896
3er Set LUSH BOTANIC					C-E	28578	-





D



# BLOOMING NAMASTE

**BLOOMING NAMASTE PLANTERS / PFLANZGEFÄSSE**

∅	∅	□	□	kg
30	19.7	43	42.7	2.3
47	30.7	62	61.7	5.5

	multicolor	INLINER
A	28570	19799
B	28569	18615
A-B	28568	-



**ALUMINIUM  
ALUMINIUM**



**BLOOMING NAMASTE TABLE TOP VASE / TISCHGEFÄSS**

∅	∅	□	□	kg
23	22	22	21.5	0.9
27	25.5	25.5	25	1.3
31	30	29	28.5	1.6

	multicolor	INLINER
C	28574	17895
D	28573	19799
E	28572	17896
C-E	28571	-



3er Set BLOOMING NAMASTE

# LEMON FUSION



LEMON FUSIONPLANTERS / PFLANZGEFÄSSE

Ø	Ø	□	□	kg	multicolor	INLINER
30	19.7	43	42.7	2.3	D 28556	19799
47	30.7	62	61.7	5.5	E 28555	18615
2er Set LEMON FUSION					D-E 28554	-



ALUMINIUM  
ALUMINIUM



LEMON FUSION TABLE TOP VASE / TISCHGEFÄSS

Ø	Ø	□	□	kg	multicolor	INLINER
23	22	22	21.5	0.9	A 28560	17895
27	25.5	25.5	25	1.3	B 28559	19799
31	30	29	28.5	1.6	C 28558	17896
3er Set LEMON FUSION					A-C 28557	-





E

D

LAVENDEL  
#28865 #28866  
#28867  
on page - auf Seite 161






Swivel castors, each for Gelenkrollen, je Stück

# 28744

NEW!  
NEU!



MODULO DIVIDER / RAUMTEILER



optional #28744

□	▣	□	▣	kg	teak natur	Optional castors Optionale Rollen
100 x 35	88 x 23	60	35	17	A 29343	4 pieces / Stück
100 x 35	88 x 23	80	35	21	B 29344	4 pieces / Stück

# MODULO

Premium TEAK-Holz.



Easy planting and maintenance thanks to included plant insert. *Einfaches Bepflanzen dank integriertem Pflanzeinsatz.*

A-F

Supplied with removable plant insert. Herausnehmbarer Pflanzeinsatz inklusive.



MODULO PLANTERS / PFLANZKASTEN

□	▣	□	▣	kg	teak natur
40 x 40	28 x 28	43	35	22	C 29338
51 x 51	39 x 39	43	35	25	D 29339
60 x 60	48 x 48	43	35	35	E 29340
80 x 80	68 x 68	43	35	40	F 29341




# MODULO

Premium TEAK-Holz.



Supplied with removable plant insert. Herausnehmbarer Pflanzeinsatz inklusive.



MODULO SITTING BENCH / SITZBANK

□	□	□	kg	teak natur	
211 x 51	43	35	67	A	29051
251 x 51	43	35	73	B	29053
262 x 51	43	35	71	C	29054
302 x 51	43	35	77	D	29055
160 x 51	43	-	63	-	29049
200 x 51	43	-	69	-	29050



NEW!  
NEU!

LAVENDEL  
#28865 #28866  
#28867  
on page · auf Seite 161



False bottom for convenient planting  
Zwischenboden für leichte Bepflanzung



False bottom for convenient planting  
Zwischenboden für leichte Bepflanzung



B



A

# Made from COCO SHELLS

SUSTAINABLE PRODUCT!  
Upcycled coconut shell material.

NACHHALTIGES PRODUKT!  
Upcycled mit Kokosnuss-Schalen.



COCONUT FLOOR VASE / BODENVASEN



∅	∅	□	□	kg		INLINER
39	33	75	30	10,8	A	28473 18603
46,5	42	90	32	16,3	B	28474 18605



# COCONUT



A



# ECO LOVE



B



A



SUSTAINABLE PRODUCT!  
Upcycled coconut shell material.

NACHHALTIGES PRODUKT!  
Upcycled mit Kokosnuss-Schalen.



## COCONUT FLOOR PLANTERS / BODENGEFÄSSE



∅	∅	□	□	kg		INLINER
45	38.5	50	46	10.4	A	28478 18604
60	53.5	65	61	17.2	B	28479 18607





B



# NATURAL BEAUTY

SUSTAINABLE PRODUCT!  
Upcycled coconut shell material.

NACHHALTIGES PRODUKT!  
Upcycled mit Kokosnuss-Schalen.



A



B



COCONUT PLANTERS / PFLANZGEFÄSSE GLOBE



∅	∅	□	□	kg		INLINER
50	28	40	39	8.15	A	28475 18604
70	34	56	55	13.5	B	28476 18607



# HAND CRAFTED



B

SUSTAINABLE PRODUCT!  
Upcycled coconut shell material.

NACHHALTIGES PRODUKT!  
Upcycled mit Kokosnuss-Schalen.



A



## COCONUT TABLE TOP VASE / TISCHGEFÄSS

Product	∅	∅	□	▣	kg		
COCONUT planters / Tischgefäß	76x31	70x23	26.5	24	6	A	28480
COCONUT planters / Pflanzschale	43	37	22	20	4.2	B	28477





A



B



# WOODEN BEAUTY

False bottom for  
convenient planting  
Zwischenboden für  
leichte Bepflanzung

False bottom for  
convenient planting  
Zwischenboden für  
leichte Bepflanzung



B



A



SUSTAINABLE PRODUCT!  
Recycled Teak wood.

NACHHALTIGES PRODUKT!  
Recyceltes Teak-Holz.



## WOODY FLOOR VASE / BODENVASE



∅	∅	□	□	kg		INLINER
39	33	75	30	8,9	A	28481 18603
46.5	43	90	32	14,9	B	28482 18605



# NATURE

meets **ELEGANCE**



SUSTAINABLE PRODUCT!  
Recycled Teak wood.

NACHHALTIGES PRODUKT!  
Recyceltes Teak-Holz.



## WOODY FLOOR PLANTERS / BODENGEFÄSSE



∅	∅	□	□	kg		INLINER
46	38.5	50	45	8.7	A	28486 / 18604
60	55	65	60	13.3	B	28487 / 18607



B



B



# ARTFUL WOOD



A

SUSTAINABLE PRODUCT!  
Recycled Teak wood.

NACHHALTIGES PRODUKT!  
Recyceltes Teak-Holz.



B



## WOODY PLANTERS / PFLANZGEFÄSSE GLOBE

Ø	Ø	□	□	kg		
50	25	40	38	6,3	A	28483
70	35	56	54	10,2	B	28484



INLINER

18604

18607



# CRAFTED by NATURE



SUSTAINABLE PRODUCT!  
Recycled Teak wood.

A

NACHHALTIGES PRODUKT!  
Recyceltes Teak-Holz.

ONLINE  
DEAL



B



A



B



WOODY TABLE TOP VASE / TISCHGEFÄSSE

∅	∅	□	□	kg		
43	37	22	20	2.95	A	28485
75x26.5	70x23	26.5	25	4.3	B	28488

# CURVED RIVER



B





# FREE FLOW

False bottom for convenient planting  
Zwischenboden für leichte Bepflanzung



B

False bottom for convenient planting  
Zwischenboden für leichte Bepflanzung



A

False bottom for convenient planting  
Zwischenboden für leichte Bepflanzung



D

False bottom for convenient planting  
Zwischenboden für leichte Bepflanzung



C



## CURVED RIVER FLOOR VASE / BODENVASEN



Ø	Ø	□	□	kg	bronze	black iron	INLINER
40	33.5	75	33	11.5	A 28458	C 28463	18603
48	41	90	35	14.2	B 28459	D 28464	18605





B



A



D



C



CURVED RIVER PLANTERS / PFLANZGEFÄSSE GLOBE



∅	∅	□	□	kg	bronze		black iron		INLINER
50	27	40	36	4.5	A	28460	C	28465	18604
70	37	56	52	9.3	B	28461	D	28466	18607





# THE MAGIC OF CURVES





A





# FLOW LIKE A BOAT



CURVED RIVER TABLE TOP VASE / TISCHGEFÄSS

Ø	Ø	□	□	kg	bronze	black iron
75x26.5	68x20	26.5	23	3.65	A 28462	B 28467



Amazing surface.

Faszinierende Oberfläche.



∅	∅	□	▣	kg	black	INLINER
38	20	70	62	9,5	A 20672	17895
45	25	100	92	17	B 20673	18603
45	25	35	27	6,3	C 20674	17897
80	42	60	51	22,8	D 20675	18609
120	70	90	80	53,5	E 20676	18610
75x25	63x15	25	21	4,6	F 21726	-



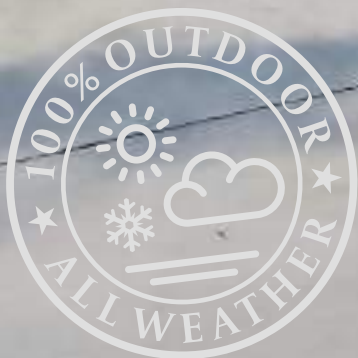
RIVER



D

C

E



BLACK

# ALUMINIUM



E



Ø	Ø	□	□	kg	aluminium	INLINER
38	20	70	62	6,5	A 20354	17895
45	25	100	92	12	B 20365	18603
45	25	35	27	5,3	C 20353	17897
80	42	60	51	16,8	D 20367	18609
120	70	90	80	42,5	E 20366	18610
75x25	63x15	25	21	3,7	F 21276	-




BRONZE

F



B

A



RIVER PEBBLES ·  
FLUSSKIESEL  
#19852



F

Ø	Ø	□	□	kg	bronze	INLINER
38	20	70	62	6,5	A 21038	17895
45	25	100	92	12	B 21039	18603
45	25	35	27	5,3	C 21037	17897
80	42	60	51	16,8	D 21041	18609
120	70	90	80	42,5	E 21040	18610
75x25	63x15	25	21	3,7	F 21275	-



E

D

C



FUCHSSCHWANZGRAS  
#18624  
on page · auf Seite 153

PAMPASGRAS  
#28704 #28705  
on page · auf Seite 153





# CLOUD



CLOUD PLANTERS / PFLANZGEFÄSSE

Ø	Ø	□	□	kg	anthracite		grey		INLINER
					A	B	D	E	
42.5	38.5	48	45	5	A	28408	D	28410	18604
53	47	60	56	6,65	B	28411	E	28413	18606
66	59.5	74	70	9	C	28414	F	28416	18608



INLINER





D

B

# PANDORA



# Fascinating PATINA.

The basis of the noble PANDORA planters is a fibreglass body, which has been coated with a gold leaf look. A counterweight in the bottom of the container ensures a secure stand.

Die Basis der edlen PANDORA Pflanzgefäße bildet ein Fiberglaskorpus, der mit einer Blattgold-Optik beschichtet wurde. Ein Kontergewicht im Gefäßboden sorgt für einen sicheren Stand.



## PANDORA FLOOR VASES / BODENVASEN



Ø	Ø	□	□	kg	gold leaf	INLINER
35	25	90	26	9.5	A 18420	17895
50	41	90	37	13	B 17308	18604
35	25	125	29	12	C 18422	17895
50	41	125	37	15.5	D 17311	18604
55	46.5	50	44	4.8	E 28419	18605
70	60.5	63.5	55	8.9	F 28422	18608





## Decorative silver.

The basis of the noble PANDORA planters is a fibreglass body, which has been coated with a silver leaf look. A counterweight in the bottom of the container ensures a secure stand.

Die Basis der edlen PANDORA Pflanzgefäße bildet ein Fiberglaskorpus, der mit einer Blattsilber-Optik beschichtet wurde. Ein Kontergewicht im Gefäßboden sorgt für einen sicheren Stand.



A-D

False bottom for convenient planting

Zwischenboden für leichte Bepflanzung



### PANDORA FLOOR VASES / BODENVASEN



∅	∅	□	□	kg	silver leaf	INLINER
35	25	90	26	9,5	A 18419	17895
50	41	90	37	13	B 17307	18604
35	25	125	29	12	C 18421	17895
50	41	125	37	15,5	D 17310	18604
55	46,5	50	44	4,8	E 28420	18605
70	60,5	63,5	55	8,9	F 28423	18608





# PANDORA

D

B



SPATHIPHYLLUM -  
EINBLATT  
#28825  
on page · auf Seite 164



CIGAR FLOOR PLANTERS / VASE  
BODENGEFÄSSE / -VASEN



Ø	Ø	□	▣	kg	grey/grau	INLINER
39	27,5	45	41	4,55	A 28417	17897
47	35	55	50	8,6	B 17909	18615
60	48	70	65	11,0	C 28418	18607
50	39	100	93	11,5	D 17910	18604
54	38	150	148	24,8	E 17911	18604



C

A

B

# CIGAR



MATCHING INSERTS NOT INCLUDED!  
PASSENDE EINSÄTZE NICHT INKLUSIVE!

INLINER  
20021

# CIGAR OXIDIZED

∅	∅	□	□	kg
42	30	100	94	6,5

mystic silver  
24115



CIGAR  
OXIDIZED



MATCHING INSERTS NOT INCLUDED!  
PASSENDE EINSÄTZE NICHT INKLUSIVE!

INLINER  
20021

blue flame  
24116







# Staged.

In Szene gesetzt.



Light-weight yet sturdy platforms in matt powder-coated metal.

Leichtgewichtige und dennoch stabile Podeste aus matt pulverbeschichtetem Metall.


## STAGE PEDESTALS / PODESTE

□	□	kg	black schwarz		white weiß	
30 x 30	50	4.0	G	27998	N	27999
30 x 30	75	4.6	A	23048	H	23049
30 x 30	100	4.9	B	23050	I	23051
30 x 30	125	6.0	C	23052	J	23053
40 x 40	50	5.5	D	23054	K	23055
40 x 40	75	6.0	E	23056	L	23057
40 x 40	100	6.5	F	23058	M	23059



# THE OPTIONS

## DIE OPTIONEN



Hidden wheels  
verdeckte Gelenkrollen  
(19778)



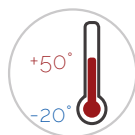
Hidden adjustable feet  
verdeckte Stellfüße  
(19780)

Cubes			
Divider			
Tower			
Pandora			
XL			
Globe			

Colours Farben	white	<p>RAL 9016 weiß, 7039 Quarzgrau, 7016 anthrazit-grau, 9005 schwarz</p>	RAL	B1
Delivery time Lieferzeit	On stock auf Lager	4 weeks	6 weeks	6 weeks
Surcharge Aufpreis	free kostenfrei	free kostenfrei	10-19 pcs / Stk. 25 % 20-49 pcs / Stk. 20 % 50-99 pcs / Stk. 5 % >= 100 pcs / Stk. free	25 %



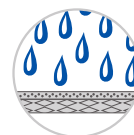
removable drainage  
screw-cap  
Drainage/Schraub  
kappe m. O-Ring



no deforming  
Temperatur- &  
formbeständig



double walled  
with easy  
planting system  
Doppelwandig  
mit Pflanzmulde



100% waterproof  
& osmose-resistant  
100% wasserdicht &  
osmosefest



# PREMIUM. 100% INDOOR OUTDOOR



## Marine Quality. Marine-Qualität.



The planters of the fleur ami PREMIUM COLLECTION consist of a robust glass fibre reinforced plastic with a 2 mm thick gelcoat coating in marine quality. This durable composite material is characterised by its particularly high weather resistance, UV stability, chemical and acid resistance as well as high impact and scratch resistance. The material known from yacht building remains waterproof, crack-free and osmosis-resistant for years. The double-walled planters ensure tasteful planting both indoors and outdoors thanks to a drain with twist closure. Retracted intermediate bottoms and counterweights guarantee maximum user-friendliness for the high planters. Various optional accessories such as adjustable feet, base plates, swivel castors and screw foundation ensure more flexibility and increase the stability of the beautifully designed planters.

Die Pflanzgefäße der fleur ami PREMIUM COLLECTION bestehen aus einem robusten glasfaserverstärkten Kunststoff mit einer ca. 2 mm starken Gelcoat-Beschichtung in Marine-Qualität. Dieser langlebige Verbundwerkstoff zeichnet sich durch seine besonders hohe Witterungsbeständigkeit, UV-Stabilität, Chemikalien- und Säureresistenz, sowie eine hohe Schlag- und Kratzfestigkeit aus. Das aus dem Yachtbau bekannte Material bleibt auch über Jahre wasserundurchlässig, rissfrei und osmosebeständig. Die doppelwandigen Pflanzgefäße sorgen dank eines Abflaufs mit Drehverschluss sowohl im Innen- als auch Außenbereich für eine geschmackvolle Begrünung. Eingezogene Zwischenböden und Kontergewichte garantieren maximale Benutzerfreundlichkeit bei den hohen Gefäßen. Verschiedene, optional erhältliche Zubehörartikel wie Stellfüße, Bodenplatten, Gelenkrollen und Schraubfundament sorgen für mehr Flexibilität und erhöhen die Standsicherheit der formschönen Pflanzgefäße.



weathering resistant  
Witterungsbeständig



UV resistant /  
no colour fading  
UV-beständig /  
farbecht



chemical /  
acid resistant  
Säure- / Chemikalienbeständig



impact / scratch resistant  
schlag-/kratzfest


# Classical, cubical.

Klassisch kubisch.



New seamless production technique with visually improved, broader rim.


Neue nahtlose Fertigungstechnik mit schönerem, breiterem Rand.



optional for all planters



See first chapter page for color options and detailed material characteristics!  
Farboptionen und ausführliche Materialeigenschaften siehe erste Kapitelseite!



Hidden wheels and adjustable feet optionally available  
Verdeckte Gelenkrollen und höhenverstellbare Stellfüße optional erhältlich



For/für A-C: casters · Gelenkrollen (1x) 19778  
feet · Stellfüße (1x) 19780

## PREMIUM PLANTER CUBE / PFLANZWÜRFEL


□	▣	□	▣	kg	white Weiß	black Schwarz	RAL 7016 anthracite grey Anthrazitgrau	RAL 7039 quartz grey Quarzgrau	Optional feet/casters Optionale Stellfüße/Rollen
40x40	31	40	33	5.1	A 19957	20604	20648	20125	4 pieces / Stück
50x50	39	50	46	6.9	B 19958	20605	20581	20652	4 pieces / Stück
60x60	47	60	54	9.7	C 19959	20606	20582	20102	4 pieces / Stück
80x80	61.5	80	67	21.6	D 19960	20607	20583	20653	4 pieces / Stück
100x100	77	100	87	36.7	E 19961	20608	20584	20654	4 pieces / Stück



CUBE



# BIGGER.



See first chapter page for color options and detailed material characteristics!  
Farboptionen und ausführliche Materialeigenschaften siehe erste Kapitelseite!

For/für A-D: casters · Gelenkrollen (1x) 19778  
feet · Stellfüße (1x) 19780

## PREMIUM CLASSIC FLOOR PLANTER / BODENGEFÄSS

Ø	Ø	□	□	kg	white Weiß	black Schwarz	RAL 7016 anthracite grey Anthrazitgrau	RAL 7039 quartz grey Quarzgrau
100	84	50	37	13.5	A 23949	B 23952	C 23950	D 23951





XL.  
STYLE AT LARGE.



ONION GRASS  
ZWIEBELGRAS  
#21804  
on page · auf Seite 153



DIVIDER







See first chapter page for color options and detailed material characteristics!  
 Farboptionen und ausführliche Materialeigenschaften siehe erste Kapitelseite!



optional  
for all planters



False bottom for convenient planting  
 Zwischenboden für leichte Bepflanzung



For/für A-D: casters · Gelenkrollen (1x) 19778  
 feet · Stellfüße (1x) 19780



				kg	white Weiß	black Schwarz	anthracite grey Anthrazitgrau	quartz grey Quarzgrau	Optional feet/casters Optionale Stellfüße/Rollen
				10.4	A 22310	22315	22325	22320	4 pieces / Stück
				12.6	B 22311	22316	22326	22321	4 pieces / Stück



# COLUMN



Seamless production technique with broad rim.  
 Nahtlose Fertigungstechnik mit schönem, breitem Rand.

False bottom for convenient planting  
 Zwischenboden für leichte Bepflanzung



For/für A-D: casters · Gelenkrollen (1x) 19778  
 feet · Stellfüße (1x) 19780

				kg	white Weiß	black Schwarz	RAL 7016 anthracite grey Anthrazitgrau	RAL 7039 quartz grey Quarzgrau	Optional feet Optionale Stellfüße
				5.1	C 22307	22312	22322	22317	4 pieces / Stück
				6.5	D 22308	22313	22323	22318	4 pieces / Stück

C



D

All high PREMIUM planters have a false bottom for easy planting  
 Alle hohen PREMIUM Gefäße haben Zwischenböden für eine leichte Bepflanzung

A

B

Ø	∅	□	▣	kg	white Weiß	black Schwarz	RAL 7016 anthracite grey Anthrazitgrau	RAL 7039 quartz grey Quarzgrau
35	27	90	36	9.4	A 19969	19968	20591	20659
50	42	90	36	11.9	B 19971	19970	20592	20660
35	27	125	36	11.4	C 19973	19972	20593	20661
50	42	125	36	15.5	D 19975	19974	20594	20662



See first chapter page for color options and detailed material characteristics!  
 Farboptionen und ausführliche Materialeigenschaften siehe erste Kapitelseite!





# PANDORA



A

C



See first chapter page for color options and detailed material characteristics!  
Farboptionen und ausführliche Materialeigenschaften siehe erste Kapitelseite!



∅	∅	□	□	kg	white Weiß	black Schwarz	RAL 7016 anthracite grey Anthrazitgrau	RAL 7039 quartz grey Quarzgrau
40	22.5	32	26	2.1	A 19966	20613	20589	20657
60	33	45	40	5.0	B 19967	20614	20590	20658

# fleur.<sup>®</sup> ami

PREMIUM  
PLANTERS  
& ARTIFICIAL  
PLANTS

LOFT  
black iron

fleur ami<sup>®</sup> GmbH

Höhenhöfe 6 · 47918 Tönisvorst · Germany  
T+49 (0) 2151/93521-0 · info@fleur-ami.com

[www.fleur-ami.com](http://www.fleur-ami.com)