

LUWASA

fleur.
ami[®]

2024

BABYLON - 3D printed in Germany with recycled wood

WELCOME *Willkommen*



The new, exclusive models of the **Babylon**, **Big Bag** and **Organic** series are 3D printed. Unique in design, printed in Germany and made from sustainable raw materials. Our designer Peter tells the **story** behind these creative product concepts on the following pages 4/5.

Welcome to the year 2024 and therefore also to this new annual catalog, in which we would like to show you not only over 250 new products, but also design suggestions and inspiration.

Each of the **244 pages**, every product and every idea contains the essence of what drives us: our passion for **premium planters & artificial plants**. High-quality, unique and simply amazing!

Our focus in 2024 is on serving our **retail partners** quickly and reliably **with good availability**, achieving a lot together. **Thank you for your loyalty!**

But now have fun discovering!

Your fleur ami Team

*3D gedruckt sind die neuen, exklusiven Modelle der Serie **Babylon**, **Big Bag** und **Organic**. Einzigartig im Design, in Deutschland gedruckt und aus nachhaltigen Rohstoffen hergestellt. Die jeweilige **Story** zur kreativen Produkt-Idee erzählt unser **Designer Peter** auf den Folge-Seiten 4/5.*

Willkommen im Jahr 2024 und damit auch in diesem neuen Jahreskatalog, in dem wir Euch nicht nur über 250 neue Produkte, sondern auch Gestaltungsvorschläge, und Inspirationen zeigen möchten.

*In jeder der **244 Seiten**, jedem Produkt, in jeder Idee steckt die Essenz dessen, was uns antreibt: die Leidenschaft für „**premium planters & artificial plants**“. Hochwertig, einzigartig und einfach amazing!*

*Unser Fokus liegt 2024 darauf, unsere **Handelspartner** mit guten **Verfügbarkeiten schnell und zuverlässig** zu bedienen und gemeinsam viel zu bewegen. **Danke für Eure Treue!***

Jetzt aber viel Spaß beim Entdecken!

Euer fleur ami Team



LUWASA 2024



HOL DIE NATUR HEREIN

Mut und Pioniergeist zeichneten den Berner Gerhard Baumann aus, als er in den sechziger Jahren die Hydrokultur erfand. Seither verbindet Luwasa die Natur mit smarter Technologie und holt sie auf intelligente Weise in unsere Innenräume. Das Draussen ist Drinnen und das Drinnen fühlt sich an wie Draussen.

THE BABYLON - STORY

The famous **hanging gardens of Babylon** - or what one imagines them to be - as a functional source of inspiration and succulents as a formal source of inspiration combine to create a three-part planter that invites you to arrange different (artificial) plants.

Like three pots on an etagere, only united in one product. Babylon opens up **countless possibilities** for combining grasses with hanging plants, tropical arrangements or simply different herbs.

Manufactured using the **3D printing** process, the series has a number of advantages: there is virtually no production waste and only **recycled plastic** is used (sometimes even mixed with **wood fibres**). This means that the Babylon series is all about **sustainability**.



Die berühmten **hängenden Gärten von Babylon** - bzw. das, was man sich darunter vorstellt - als funktionale und Sukkulente als formale Inspirationsquelle, ergeben in Kombination ein dreigeteiltes Pflanzgefäß, das zum Arrangieren verschiedener (Kunst-) Pflanzen einlädt.

Wie drei Töpfe auf einer Etage, nur in einem Produkt vereint; Babylon eröffnet **unzählige Möglichkeiten** zur Kombination von Gräsern mit hängenden Pflanzen, tropischen Arrangements oder einfach verschiedenen Kräutern.

Im **3D-Druck-Verfahren** hergestellt, ergeben sich für die Serie einige Vorteile: es entsteht nahezu kein Produktionsabfall und es wird ausschließlich **recycelter Kunststoff** (teilweise sogar noch **mit Holzfasern** versetzt) eingesetzt. So steht die Serie Babylon ganz im Zeichen der **Nachhaltigkeit**.



„Design in the spirit of sustainability -
3D printed in Germany!
A project, that immediately inspired me”

„Design im Zeichen der Nachhaltigkeit - 3D gedruckt in Deutschland!
Ein Projekt, das mich sofort begeistert hat”



- Peter Vosding, Industrial Design



„With our modern high rack warehouse and our motivated team we strive for the fastest delivery every day.“

Marc Vukas –
warehouse manager /
Lagerleiter

Mit unserem modernen Hochregallager und unserem motivierten Team bemühen wir uns täglich um schnellste Lieferung.



„Discover the latest collection in our showroom over a good cup of coffee.
www.fleur-ami.com/showroom
Make a personal appointment!

Entdecke die neuesten Kollektionen in unserem Showroom bei einer guten Tasse Kaffee.

www.fleur-ami.com/showroom

Jetzt persönlichen Termin vereinbaren!

Alphabetical index

Accessories / Zubehör.....236	Coral.....156	Lemon Fusion.....46	Rocks / Dekosteine.....237
Artic Stone.....160	Corten Steel.....112	Linea.....182	Rocky.....154
Artificial Plants /	Corum.....186	Loft.....102	Royal.....136
Kunstpflanzen.....204	Croc.....152	Lunea.....114	Service Car.....240
Atlantis.....162	Curved River.....90	Lush Botanic.....42	Shell.....168
Aurum gold.....120	Division Lite.....76	Magnifico.....166	Stage.....190
Babylon 3D.....12	Fertilisier / Dünger HM 10.....238	Nomad Lion.....38	Stripe.....86
Banana.....72	Flora.....180	Organic 3D.....16	Styrofoam Discs /
Big Bag 3D.....14	Ghostwood / Manzanita.....234	Pandora Gold Leaf.....122	Styroporscheiben.....236
Blooming Namaste.....44	Grace.....110	Pandora Oxidized.....126	Talon.....132
Cigar.....128	Grand.....150	Pandora Silver Leaf.....124	Turquesa.....118
Cigar Oxidized.....130	Graphit.....180	Petal.....182	Welcome.....10
Clay / Ton.....237	Gravita.....116	Polystone.....20	Woody.....64
Cliff.....184	Gritto.....180	Pottery.....180	
Cobalt Jungle.....40	Inliner / Pflanzeinsätze.....232	Premium.....192	
Coconut.....56	Lava.....164	River.....96	
Conical.....188	Leaf Shine / Blattglanz.....239	Roccastone.....48	



Important Notice / Wichtiger Hinweis

PRICES: All prices shown are recommended retail prices excluding VAT (RRP net excluding VAT)

ONLINE-DEAL: These exclusive offers have a lower RRP than usual. Retailers have the option of ordering online deals at special conditions.

OUTDOOR USE OF WATERPROOF PLANTERS: Most of our planters are waterproof as a standard to use them indoors. For outdoor use make sure to drill a hole for drainage.

PREISE: Alle Preise sind unverbindliche Preise in Euro, zzgl. gesetzlicher Mehrwertsteuer (UVP netto)

ONLINE-DEAL: Diese exklusiven Angebote haben einen geringeren UVP als gewöhnlich. Händler haben die Möglichkeit, Online-Deals zu gesonderten Konditionen zu bestellen.

AUSSENEINSATZ WASSERDICHTER GEFÄSSE: Die meisten unserer Pflanzgefäße sind standardmäßig wasserdicht für die Verwendung im Innenbereich. Für die Verwendung im Außenbereich und zum Wasserablauf ist daher ein Drainage-Loch zu bohren.



Caption / Legende

Outdoor use possible Außeneinsatz möglich	Lightweight besonders leicht	UV-resistant UV-stabil	Items per packaging unit Artikel je Verpackungseinheit
Semi-Outdoor Außeneinsatz bedingt möglich	Waterproof Wasserdicht	Handmade Handgemacht	Items per pallet Artikel pro Palette
indoor use only Nur für Innenräume	Frost resistant Frostfest	Number of leaves Anzahl der Blätter	

Welcoming culture.

Willkommenskultur.

The WELCOME plant planter is particularly hospitable. The word „Welcome“ in embossed letters out of the body of the Polystone plant pot in 23 languages: German, English, Dutch, French, Greek, Italian, Portuguese, Russian, Spanish, Chinese (Mandarin), Swedish, Norwegian, Danish, Finnish, Slovak, Czech, Polish, Croatian, Slovenian, Tagalog, Japanese, Arabic, Turkish.



Passgenauer PFLANZEINSÄTZE

INLINER		
A	22985	LECHUZA Liner
B	20021	LECHUZA Liner



WELCOME FLOOR PLANTERS / BODENVASE

Ø	Ø	□	■	kg	natural
39	22	90	85	10	A 23020
52	30	120	115	22,3	B 23019



WELCOME IN 2024



WELCOME
#23020



NEW!
NEU!



JADEBAUM
CRASSULA OVATA
#23835
on page · auf Seite 225

GOLDFRUCHTPALME -
ARECA PALM
#28428
on page · auf Seite 209



SUKKULENTE
AUF STAMM
#23582
on page · auf Seite 227

BABYLON 3D

A



MATCHING INSERTS NOT INCLUDED!
PASSENDE EINSÄTZE NICHT INKLUSIVE!

INLINER		
A	22985	LECHUZA Liner
B	20021	LECHUZA Liner

ONLINE
DEAL

SUSTAINABLE PRODUCT!
Made with recycled material,
model wood made within 40% Wood fibers.

NACHHALTIGES PRODUKT!
Aus recyceltem Rohstoff,
zum mit 40% Holzfasern.



BABYLON 3D FLOOR PLANTERS / BODENGEFÄSSE

Ø	Ø	□	□	kg	wood	midnight black	moonlight grey	stone grey	INLINER
48	22	90	25	4.7	A 28665	D 28664	G 28662	J 28663	22985
64	30	110	32	8.0	B 28661	E 28660	H 28658	K 28659	20021



NEW!
NEU!

SUSTAINABLE PRODUCT!
Made with recycled material,
model wood made within 40% Wood fibers.

NACHHALTIGES PRODUKT!
Aus recyceltem Rohstoff, zum mit 40% Holzfasern.



ONLINE
DEAL



BIG BAG FLOOR PLANTERS / BODENGEFÄSSE

□	∅	□	□	kg	wood	midnight black	moonlight grey	stone grey	INLINER
42x42	35	31	30.5	2.6	A 28657	D 28656	G 28654	J 28655	18612
42x42	35	46	45	4.0	B 28653	E 28652	H 28650	K 28651	18604
55x55	45	58	57	6.2	C 28649	F 28648	I 28646	L 28647	18607

ALOCASIA CALIDORA -
ELEFANTENOHR
#23578
on page · auf Seite 220

Big Bag 3D

GELDBAUM
CRASSULA OVATA
#20292
on page · auf Seite 219





NEW!
NEU!

ALOCASIA -
ELEFANTENOHHR
#23839
on page - auf Seite 221

ORGANIC 3D

SUSTAINABLE PRODUCT!
Made with recycled material,
model wood made within 40% Wood fibers.

NACHHALTIGES PRODUKT!
Aus recyceltem Rohstoff, zum mit 40% Holzfasern.



MATCHING INSERTS NOT INCLUDED!
PASSENDE EINSÄTZE NICHT INKLUSIVE!

INLINER

A	22985	LECHUZA Liner
B	20021	LECHUZA Liner



ORGANIC 3D FLOOR VASE / BODENVASEN

∅	∅	□	□	kg	wood	midnight black	moonlight grey	stone grey
27	22	35	34	1.3	A 28669	D 28668	G 28666	J 28667
35	30	75	74	3.4	B 28681	E 28680	H 28678	K 28679
35	30	96.5	95.5	4.4	C 28685	F 28684	I 28682	L 28683




KIRSCHBLÜTENBAUM
#23580
on page · auf Seite 229

NEW!
NEU!

ORGANIC 3D

ONLINE
DEAL




SUSTAINABLE PRODUCT!
Made with recycled material,
model wood made within 40% Wood fibers.

NACHHALTIGES PRODUKT!
Aus recyceltem Rohstoff, zum mit 40% Holzfasern.



ORGANIC 3D FLOOR PLANTERS / BODENGEFÄSSE

Ø	Ø	□	□	kg	wood	midnight black	moonlight grey	stone grey	INLINER
44	40	45	44	2.8	A 28673	D 28672	G 28670	J 28671	18604
70	64	57	56	6.6	B 28677	E 28676	H 28674	K 28675	18609



POLYSTONE PLANT CUBE / PFLANZWÜRFEL

□	▣	□	▣	kg	grey	creme	anthracite	INLINER
30 x 30	24	30	29	3.5	A 17217	E 17216	J 18041	18611
40 x 40	34	40	38	7	B 17219	F 17218	K 18042	18612
50 x 50	44	50	48	10	C 17221	G 17220	L 18043	18613
60 x 60	54	60	59	15	D 17223	H 17222	M 18044	18608





Defining areas. Bereiche definieren.



POLYSTONE DIVIDE

					kg	creme	grey	anthracite		
100 x 35	94 x 30	80	78	25.5	A	17246	B	17247	C	18056
100 x 35	94 x 30	60	58	21.0	-	28686	-	28688	-	28687

NEW!
NEU!



B

DIVIDE










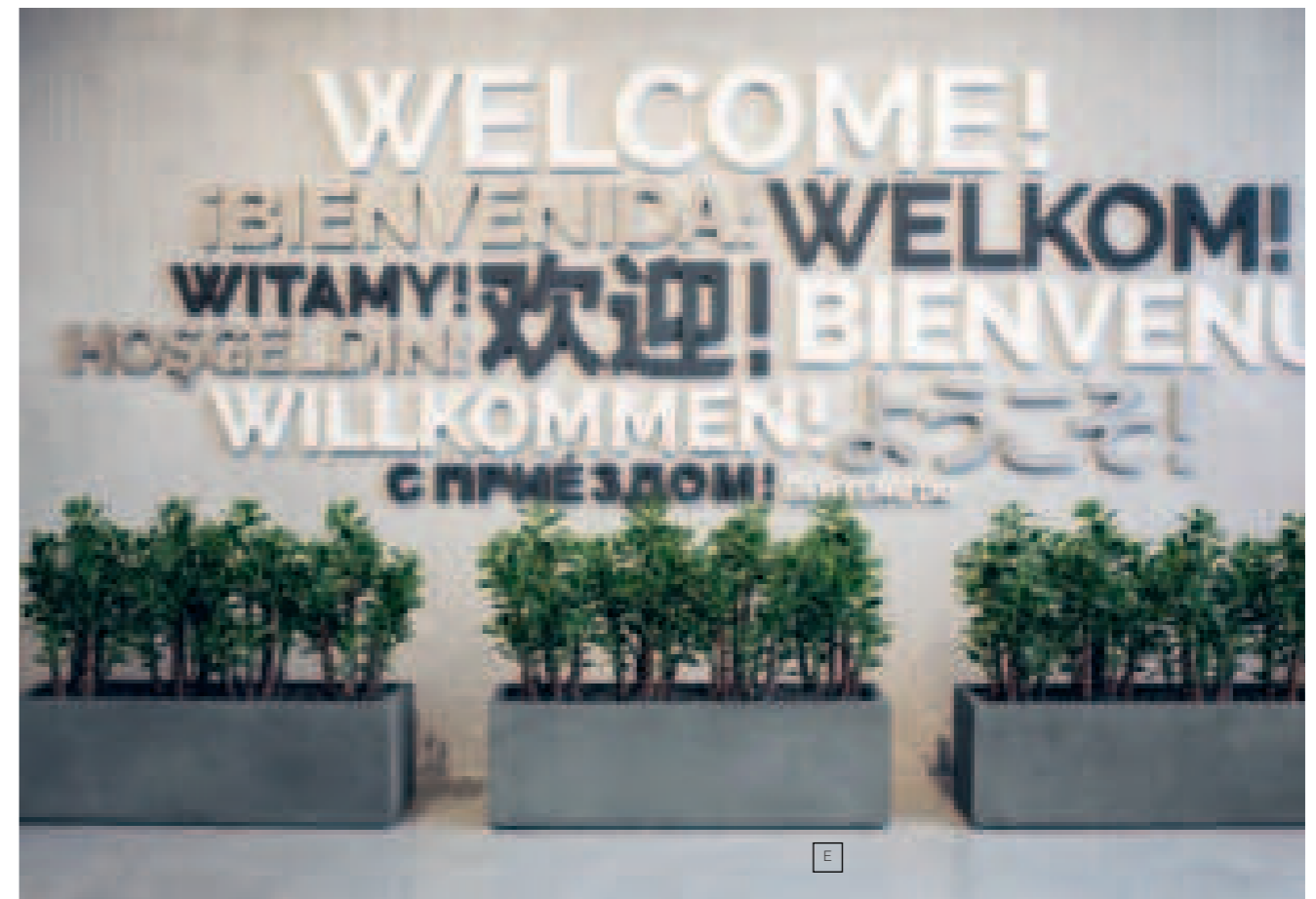
For every purpose.

Für jede Anwendung.



POLYSTONE PLANTER BOX / PFLANZKASTEN

				kg	creme	grey	anthracite
65 x 18	61 x 14	18	16	3.5	A 18596	B 18597	C 18598
100 x 35	92 x 28	30	28	12.5	D 17248	E 17249	F 18057



JADEBAUM CRASSULA OVATA
#23835
on page - auf Seite 225



SARACENA GREEN
KOBRALILIE GRÜN
#23587
on page · auf Seite 227

TOWER

F



Columns. Säulen.



POLYSTONE PLANT COLUMN / PFLANZSÄULE

□	▣	□	▣	kg	creme	grey	anthracite	INLINER
35 x 35	26	70	63	11.5	G 23013	J 23014	M 23015	18611
35 x 35	26	100	92	11.9	H 23042	K 23043	N 23044	18611
40 x 40	26	120	113	20	I 23045	L 23046	O 23047	18612

LID / DECKEL

□	▣	□	▣	kg	creme	grey	anthracite
35 x 35	-	3	-	2	23016	23017	23018
40 x 40	-	4	-	2.5	17210	17211	18038

GLOBE



C

B



Allrounder.
Runde Sache.



POLYSTONE GLOBE

Ø	Ø	□	□	kg	creme	grey	anthracite	INLINER
40	25	28,5	27	33,5	A 28406	D 28407	G 28405	17896
60	36	43	38	8,75	B 21030	E 21029	H 21031	18605
80	50	57	54	15,5	C 21033	F 21032	I 21034	18609

MATCHING INSERTS NOT INCLUDED!
PASSENDE EINSÄTZE NICHT INKLUSIVE!

INLINER			
A+D	22985	LECHUZA Liner	25,10 net.
B+C	20021	LECHUZA Liner	26,50 net.



Timeless beauty.
Zeitlos schön.



ESSENCE FLOOR PLANTERS / BODENVASE

∅	∅	□	□	kg	natural		grey	
39	22	90	88	9,0	A	23007	C	23008
52	30	120	118	18,5	B	23010	D	23011



Classic anthracite.

Klassisch anthrazit.



MATCHING INSERTS NOT INCLUDED!
PASSENDE EINSÄTZE NICHT INKLUSIVE!

INLINER		
A	22985	LECHUZA Liner
B	20021	LECHUZA Liner



ESSENCE FLOOR VASE / BODENVASEN

Ø	Ø	□	▣	kg	anthracite
39	22	90	88	9,0	A 23009
52	30	120	118	18,5	B 23012



Modern classics.

Moderne Klassiker.




MATCHING INSERTS NOT INCLUDED!
PASSENDE EINSÄTZE NICHT INKLUSIVE!

INLINER
A-I 20021 LECHUZA Liner



POLYSTONE CONICAL FLOOR VASE / BODENVASE

∅	∅	□	□	kg	creme	grey	anthracite
43	30	80	72	2.5	A 21018	D 21017	G 21019
46	30	95	87	4	B 21021	E 21020	H 21022
48	30	110	102	9	C 21024	F 21023	I 21025



Brings style to the table.
Tischgerecht.

POLYSTONE EGO PLUS BOWL / PFLANZSCHALE

∅	∅	□	□	kg	creme	grey	anthracite
40	33	18	17	2.5	A 17238	E 17239	I 18052
50	42	22	21	4	B 17240	F 17241	J 18053
70	60	32	30	9	C 17242	G 17243	K 18054



EGO GIANT



F



Natural colours.
Naturtöne.



POLYSTONE EGO GIANT FLOOR PLANTER / BODENGEFÄSS



Ø	Ø	□	□	kg	creme	grey	anthracite	INLINER
70	60	60	58	15,5	A 17968	C 17966	E 18064	18609
80	71	70	67	19,5	B 17969	D 17967	F 18065	18610



NOMAD LION



PARADIESVOGELBLUME - STRELITZIE
#28430
on page · auf Seite 205



NOMAD LION PLANTERS / PFLANZGEFÄSSE

∅	∅	□	▣	kg	multicolor	INLINER
30	19.7	43	42.7	2.3	D 28549	19799
47	30.7	62	61.7	5.5	E 28548	18614
2er Set NOMAD LION					D-E 28547	-

ENAMELED ALUMINIUM
EMALLIERTES ALUMINIUM



NOMAD LION TABLE TOP VASE / TISCHGEFÄSS

∅	∅	□	▣	kg	multicolor	INLINER
23	21.6	22	21.6	0.9	A 28553	17895
27	25.2	25.5	25.2	1.2	B 28552	19799
33	29.4	29	28.7	1.5	C 28551	17896
3er Set NOMAD LION					A-C 28550	-

NEW!
NEU!



FENSTERBLATT - MONSTERA
#28448
on page · auf Seite 206

COBALT JUNGLE

DATTELPALME -
PHOENIX PALM
#28426
on page · auf Seite 208

**NEW!
NEU!**



COBALT JUNGLE PLANTERS / PFLANZGEFÄSSE

Ø	Ø	□	□	kg	multicolor	INLINER
30	19.7	43	42.7	2.3	D	28563
47	30.7	62	61.7	5.5	E	28562
2er Set COBALT JUNGLE					D-E	28561
						19799
						18614

ENAMELED ALUMINIUM
EMALLIERTES ALUMINIUM



COBALT JUNGLE TABLE TOP VASE / TISCHGEFÄSS

Ø	Ø	□	□	kg	multicolor	INLINER
23	21.6	22	21.6	0.9	A	28567
27	25.2	25.5	25.2	1.2	B	28566
33	29.4	29	28.7	1.5	C	28565
3er Set COBALT JUNGLE					A-C	28564
						17895
						19799
						17896

**NEW!
NEU!**

ALOCASIA -
ELEFANTENOHR
#28429
on page · auf Seite 220



B

LUSH BOTANIC



DATTELPALME -
PHOENIX PALM
#28426
on page · auf Seite 208

LUSH BOTANIC PLANTERS / PFLANZGEFÄSSE

Ø	Ø	□	□	kg	multicolor
30	19,7	43	42,7	2,3	A 28577
47	30,7	62	61,7	5,5	B 28576
3er Set LUSH BOTANIC					A-B 28575

INLINER
19799
18614



FENSTERBLATT -
MONSTERA
#28448
on page · auf Seite 207

ENAMELED ALUMINIUM
EMAILLIERTES ALUMINIUM



LUSH BOTANIC TABLE TOP VASE / TISCHGEFÄSSE

Ø	Ø	□	□	kg	multicolor
23	21,6	22	21,6	0,9	C 28581
27	25,2	25,5	25,2	1,2	D 28580
33	29,4	29	28,7	1,5	E 28579
3er Set LUSH BOTANIC					C-E 28578

INLINER
17895
19799
17896

**NEW!
NEU!**



JADEBAUM
CRASSULA OVATA
#28441
on page · auf Seite 225


D

BLOOMING NAMASTE



BLOOMING NAMASTE PLANTERS / PFLANZGEFÄSSE

Ø	Ø	□	□	kg	multicolor		INLINER
30	19,7	43	42,7	2,3	A	28570	19799
47	30,7	62	61,7	5,5	B	28569	18614
2er Set BLOOMING NAMASTE				7,8	A-B	28568	-



ENAMELED ALUMINIUM
EMAILLIERTES ALUMINIUM

D



BLOOMING NAMASTE TABLE TOP VASE / TISCHGEFÄSS

Ø	Ø	□	□	kg	multicolor		INLINER
23	21,6	22	21,6	0,9	C	28574	17895
27	25,2	25,5	25,2	1,2	D	28573	19799
33	29,4	29	28,7	1,5	E	28572	17896
3er Set BLOOMING NAMASTE					C-E	28571	-



LEMON FUSION



LEMON FUSIONPLANTERS / PFLANZGEFÄSSE

Ø	Ø	□	□	kg	multicolor
30	19.7	43	42.7	2.3	D 28556
47	30.7	62	61.7	5.5	E 28555
2er Set LEMON FUSION					D-E 28554

INLINER
19799
18614

ENAMELED ALUMINIUM
EMALLIERTES ALUMINIUM



LEMON FUSION TABLE TOP VASE / TISCHGEFÄSS

Ø	Ø	□	□	kg	multicolor
23	21.6	22	21.6	0.9	A 28560
27	25.2	25.5	25.2	1.2	B 28559
33	29.4	29	28.7	1.5	C 28558
3er Set LEMON FUSION					A-C 28557

INLINER
17895
19799
17896


NEW!
NEU!






NEW!
NEU!

ROCCASTONE



CONCRETE
BETON




Swivel castors, each for Gelenkrollen, je Stück # 28744



ROCCASTONE CUBE / PFLANZWÜRFEL


□	▤	□	▤	natur beton	anthracite	Optional feet/castors Optionale Stellfüße/Rollen
40 x 40	34 x 34	44	40	A 28498	F 28512	-
50 x 50	44 x 44	54	50	B 28499	G 28513	-
60 x 60	54 x 54	64	60	C 28500	H 28514	-
80 x 80	72 x 72	60	56	D 28501	I 28515	4 pieces / Stück
100 x 100	92 x 92	60	56	E 28502	J 28516	4 pieces / Stück



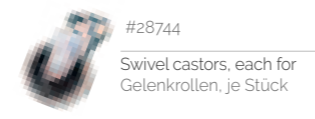
Easier planting thanks to the intermediate floor
Einfachere Bepflanzung dank Zwischenboden



CONCRETE
BETON



Easier planting thanks to the intermediate floor
Einfachere Bepflanzung dank Zwischenboden



#28744
Swivel castors, each for Gelenkrollen, je Stück

ROCCASTONE ROOM DIVIDERS / RAUMTEILER

		natur beton		anthracite		Optional castors Optionale Rollen		#
□	▣	A	B	C	D	4 pieces / Stück	4 pieces / Stück	
100 x 35	95 x 30	60	56	28503	28517			28744
100 x 35	95 x 30	80	74	28504	28518			28744

NEW!
NEU!



RAUMTEILER

ROCCASTONE

Thanks to its optional hidden casters fleur ami® room dividers are easy maneuverable.

Dank der optionalen verdeckten Rollen sind die fleur ami® Raumteiler leicht zu manövrieren.

NEW!
NEU!



CONCRETE
BETON



ROCCASTONE COLUMN PLANTERS / PFLANZSÄULEN

				natur beton	anthracite	INLINER
□	▣	□	▣	A	C	
35 x 35	30 x 30	80	40	28505	28519	17897
35 x 35	30 x 30	100	40	28506	28520	17897




TOWER

SÄULEN

C

NEW!
NEU!



Straight or curved!

Gerade oder gerundet.

CONCRETE
BETON



ROCCASTONE FLOOR PLANTER / BODENGEFÄSS CYLINDER

Ø	Ø	□	▣		natur beton	anthracite	INLINER	#
48	42	30	26	A	28509	C 28523	18604	-
60	52	40	36	B	28510	D 28524	18606	28744

ROCCASTONE FLOOR PLANTER / BODENGEFÄSS CLASSIC

Ø	Ø	□	▣		natur beton	anthracite	INLINER
45	37	38	34	E	28507	G 28521	18603
55	47	46	42	F	28508	H 28522	18605



NEW!
NEU!

ONLINE
DEAL



B



A

Made from COCO SHELLS

SUSTAINABLE PRODUCT!
Upcycled coconut shell material.

NACHHALTIGES PRODUKT!
Ucyclet mit Kokosnuss-Schalen.



COCONUT FLOOR VASE / BODENVASEN

Ø	Ø	□	■	kg		
39	33	75	31	10,8	A	28473
46,5	42	90	32	16,3	B	28474

INLINER
18603
18605



COCONUT



ECO LOVE

NEW!
NEU!



B



A



SUSTAINABLE PRODUCT!
Upcycled coconut shell material.

NACHHALTIGES PRODUKT!
Ucyclet mit Kokosnuss-Schalen.



COCONUT FLOOR PLANTERS / BODENGEFÄSSE

Ø	Ø	□	□	kg		
45	38.5	50	46	10.4	A	28478
60	53.5	65	61	17.2	B	28479

INLINER
18604
18607





NEW!
NEU!



B

NATURAL BEAUTY

SUSTAINABLE PRODUCT!
Upcycled coconut shell material.

NACHHALTIGES PRODUKT!
Ucyclet mit Kokosnuss-Schalen.



A



B

ONLINE
DEAL



COCONUT PLANTERS / PFLANZGEFÄSSE GLOBE

Ø	Ø	□	□	kg		
50	28	40	39	8.15	A	28475
70	34	56	55	13.5	B	28476

INLINER
18604
18607



NEW!
NEU!



HAND CRAFTED



SUSTAINABLE PRODUCT!
Upcycled coconut shell material.

NACHHALTIGES PRODUKT!
Ucyclet mit Kokosnuss-Schalen.



ONLINE
DEAL



COCONUT PFLANZGEFÄSSE

Product	∅	∅	□	▣	kg		
COCONUT planters / Tischgefäß	76x26,5	70x23	26,5	24	6	A	28480
COCONUT planters / Pflanzschale	43	37	22	20	4,2	B	28477



WOODEN BEAUTY



ONLINE DEAL

SUSTAINABLE PRODUCT!
Recycled Teak wood.
NACHHALTIGES PRODUKT!
Recyceltes Teak-Holz.



WOODY FLOOR VASE / BODENVASE

∅	∅	□	□	kg		INLINER
39	33	75	30	8,9	A	28481 18603
46.5	43	90	34	14,9	B	28482 18605



NATURE meets ELEGANCE

ONLINE
DEAL



SUSTAINABLE PRODUCT!
Recycled Teak wood.

NACHHALTIGES PRODUKT!
Recyceltes Teak-Holz.



WOODY FLOOR PLANTERS / BODENGEFÄSSE

Ø	Ø	□	□	kg		INLINER	
46	38,5	50	45	8,7	A	28486	18604
60	55	68	60	13,3	B	28487	18607



WOODY



NEW!
NEU!



NEW!
NEU!



B

ARTFUL WOOD



A

SUSTAINABLE PRODUCT!
Recycled Teak wood.

NACHHALTIGES PRODUKT!
Recyceltes Teak-Holz.



B

ONLINE
DEAL



WOODY PLANTERS / PFLANZGEFÄSSE GLOBE

Ø	Ø	□	□	kg			INLINER
50	25	40	38	6.3	A	28483	18604
70	35	56	54	10.2	B	28484	18607

CRAFTED by NATURE



SUSTAINABLE PRODUCT!
Recycled Teak wood.

NACHHALTIGES PRODUKT!
Recyceltes Teak-Holz.

ONLINE
DEAL



NEW!
NEU!



ONLINE
DEAL

WOODY TABLE TOP VASE / TISCHGEFÄSSE


∅	∅	□	□	kg		
43	37	22	20	2.95	A	28485
75x26.5	70x23	26.5	25	4.3	B	28488



BANANAFLOOR PLANTERS / BODENGEFÄSSE

Ø	Ø	□	□	kg	banana	
49	34	60	57	4	A	16832
56	38	93	89	7.5	B	16757

INLINER	
	18603
	18604



The vivid grain of the banana bark makes every single copy a unique piece of art.

Die lebendige Maserung der Bananestaudenrinde macht jedes Stück zu einem faszinierenden Unikat.

Perfect by nature.

Von Natur aus perfekt.



BANANA PLANTERS / PFLANZGEFÄSSE GLOBE

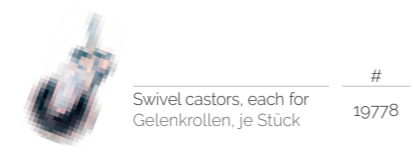



Ø	Ø	□	□	kg	banana
30	15,5	30	24	1,5	A 22935
50	18,5	40	38	3,5	B 22936
70	30	62	59	7	C 22937

GEWEIHFARN -
 PLATYCERIUM
 #24404
 on page · auf Seite 227



BANANA


DIVISION LITE

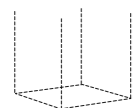


DIVISION LITE CUBE / PFLANZWÜRFEL

□	▣	□	▣	natur beton	anthracite
40 x 40	34 x 34	44	40	A 22335-N	F 22334-N
50 x 50	44 x 44	54	50	B 22337-N	G 22336-N
60 x 60	54 x 54	64	60	C 22339-N	H 22338-N
80 x 80	72 x 72	60	56	D 28369-N	I 28368-N
100 x 100	92 x 92	80	56	E 28367-N	J 28366-N

Optional feet/castors Optionale Stellfüße/Rollen	INLINER
-	17897
-	18604
-	18606
4 pieces / Stück	
4 pieces / Stück	





Easier planting thanks to the intermediate floor in the columns
Einfachere Bepflanzung dank Zwischenboden bei den Säulen.



DIVISION LITE COLUMN PLANTERS / PFLANZSÄULEN

□	▣	□	▣	kg	concrete stone grey		concrete anthracite	
35 x 35	30 x 30	80	40	14,2	A	22347-N	C	22346-N
35 x 35	30 x 30	100	40	16,5	B	22343-N	D	22342-N

INLINER
17897
17897



Easier planting thanks to the intermediate floor
Einfachere Bepflanzung dank Zwischenboden

All room dividers have thread inserts for castors or feet
Alle Raumteiler verfügen über Gewindeeinsätze für Rollen/Stellfüße




Swivel castors, each for Gelenkrollen, je Stück

19778

DIVISION LITE ROOM DIVIDERS / RAUMTEILER

□	▣	□	▣	kg	concrete stone grey		concrete anthracite	
100 x 35	95 x 30	60	58	25,0	A	22357-N	C	22356-N
100 x 35	95 x 30	80	40	32,0	B	22359-N	D	22358-N

Optional feet/castors
Optionale Stellfüße/Rollen
5 pieces / Stück
5 pieces / Stück



Straight or curved!
Gerade oder gerundet.




DEVISION LITE FLOOR PLANTER / BODENGEFÄSS CYLINDER


Ø	Ø	□	▣		concrete stone grey		concrete anthracite	INLINER
48	42	30	26	A	28717	D	28716	18605
60	52	40	36	B	28719	E	28718	18607
80	52	60	36	C	28721	F	28720	18610



DEVISION LITE FLOOR PLANTER / BODENGEFÄSS

Ø	Ø	□	▣		concrete stone grey		concrete anthracite	INLINER
55	37	46	34	G	28723	J	28722	18606
65	47	54	42	H	28725	K	28724	18608
80	47	66	42	I	28727	L	28726	18610



 Swivel castors, each for Gelenkrollen, je Stück # 19778



DIVISION LITE PLANTERS / PFLANZGEFÄSS

□	□	□	kg	stone grey	anthracite	Optional feet/castors Optionale Stellfüße/Rollen
80 x 35	35	32	13	A	28215-N	D 28216-N 5 pieces / Stück
100 x 45	45	42	15	B	28212-N	E 28213-N 5 pieces / Stück
150 x 50	50	46	36	C	28365-N	F 28364-N 6 pieces / Stück

DIVISION LITE PLANTERS / PFLANZGEFÄSS


∅	∅	□	□	kg	anthracite	stone grey	INLINER
27	23	30	28	2	A 28728	D 28729	17895
37	33	43	41	3	B 28730	E 28731	17897
49	44	55	53	5	C 28732	F 28733	18604



Super bowls!

7x
optional



 Swivel castors, each for Gelenkrollen, je Stück # 28744



5x
optional

DIVISION LITE FLOOR PLANTERS / GROSSE PFLANZKÄSTEN


Ø	Ø	□	□	kg	concrete stone grey	concrete anthracite	Optional feet/castors Optionale Stellfüße/Rollen
100	90	50	42	18,0	B 24541-N	- 24540-N	5 pieces / Stück
120	110	60	52	31,0	- 24543-N	A 24542-N	7 pieces / Stück

Hidden castors and adjustable feet optionally available
Verdeckte Gelenkrollen und höhenverstellbare Stellfüße optional erhältlich



CRASSULA OVATA #20292 on page - auf Seite 219



 Swivel castors, each for Gelenkrollen, je Stück # 19778

DIVISION LITE PLANTER / PFLANZSCHALE CURVED

Ø	Ø	□	□	kg	concrete stone grey	concrete anthracite	Optional feet/castors Optionale Stellfüße/Rollen
55	45	22	22	5,5	A 28735	D 28734	-
73	59	30	30	10,5	B 28737	E 28736	4 pieces / Stück
95	78,5	44	41	17,5	C 28739	F 28738	4 pieces / Stück

NEW!
NEU!

STRIFE



A



CREME CHIC



B



A

ONLINE
DEAL



STRIFE FLOOR VASE / BODENVASEN

Ø	Ø	□	▣	kg		cream creme
40	34.5	75	33	9.3	A	28468
48	41	90	33	15.6	B	28469

INLINER
18603
18605



NEW!
NEU!

STRIPE



CREME
DE LA CREME



ONLINE
DEAL



STRIPE PLANTERS / PFLANZGEFÄSSE GLOBE

Ø	Ø	□	■	kg	cream creme
50	27	40	37	7.4	A 28470
70	37.5	56	52	14.3	B 28471
75x26.5	68x21	26.5	24	6.8	C 28472

INLINER
18604
18607



CURVED RIVER

NEW!
NEU!



B



FREE FLOW



ONLINE DEAL 



CURVED RIVER FLOOR VASE / BODENVASEN

Ø	Ø	□	□	kg	bronze		black iron		INLINER
40	33.5	75	33	11.5	A	28458	C	28463	18603
48	41	90	35	14.2	B	28459	D	28464	18605





THE MAGIC OF CURVES

**NEW!
NEU!**



FICUS ELASTICA GRÜN -
GUMMIBAUM
#20287
on page · auf Seite 223



ONLINE
DEAL



CURVED RIVER PLANTERS / PFLANZGEFÄSSE GLOBE

Ø	Ø	□	□	kg	bronze	black iron	INLINER
50	27	40	36	4.5	A 28460	C 28465	18604
70	37	56	52	9.3	B 28461	D 28466	18607



NEW!
NEU!



JADEBAUM
CRASSULA OVATA
#23855
on page · auf Seite 225

A




FLOW

LIKE A BOAT



A



B



ONLINE
DEAL



CURVED RIVER TABLE TOP VASE / TISCHGEFÄSS

Ø	∅	□	▣	kg	bronze	black iron
75x26,5	68x20	26,5	23	3,65	A 28462	B 28467



Amazing surface.
Faszinierende Oberfläche.



∅	∅	□	□	kg	black	INLINER
38	20	70	62	9.5	A 20672	17895
45	25	100	92	17	B 20673	18603
45	25	35	27	6.3	C 20674	17897
80	42	60	51	22.8	D 20675	18609
120	70	90	80	53.5	E 20676	18610
75x25	63x15	25	21	4.6	F 21726	-




ALUMINIUM



E



RIVER



Ø	Ø	□	□	kg	aluminium	INLINER
38	20	70	62	6,5	A 20354	17895
45	25	100	92	12	B 20365	18603
45	25	35	27	5,3	C 20353	17897
80	42	60	51	16,8	D 20367	18609
120	70	90	80	42,5	E 20366	18610
75x25	63x15	25	21	3,7	F 21276	-





BOGENHANF -
SANSEVIERIA
CYLINDRICA
#20281
on page - auf Seite 227



BRONZE

F



B

A



RIVER PEBBLES -
FLUSSKIESEL
#19852
on page - auf Seite 237



F

Ø	Ø	□	□	kg	bronze	INLINER
38	20	70	62	6,5	A 21038	17895
45	25	100	92	12	B 21039	18603
45	25	35	27	5,3	C 21037	17897
80	42	60	51	16,8	D 21041	18609
120	70	90	80	42,5	E 21040	18610
75x25	63x15	25	21	3,7	F 21275	-



E

D

C

BLACK IRON



MATCHING INSERTS NOT INCLUDED!
PASSENDE EINSÄTZE NICHT INKLUSIVE!

INLINER	
A	22985
B	22985
C	22985

180 cm



LOFT FLOOR VASE / BODENVASE

Ø	Ø	□	□	kg	black iron	
30	22	80	77	9.4	A	23065
31	22	100	97	11.7	B	23069
32	22	120	117	16	C	23073



„GOOD OLD“ LOFT



ALUMINIUM



A



MATCHING INSERTS NOT INCLUDED!
PASSENDE EINSÄTZE NICHT INKLUSIVE!

INLINER	
A	22985
B	22985
C	22985

180 cm



LOFT FLOOR VASE / BODENVASE

∅	∅	□	□	kg	aluminium
30	22	80	77	9.4	A 23063
31	22	100	97	11.7	B 23067
32	22	120	117	16	C 23071



BRONZE






MATCHING INSERTS NOT INCLUDED!
PASSENDE EINSÄTZE NICHT INKLUSIVE!

INLINER	
A	22985
B	22985
C	22985



LOFT FLOOR VASE / BODENVASEN

Ø	Ø	□	▣	kg	verdigris bronze
30	22	80	77	9.4	A 23066
31	22	100	97	11.7	B 23070
32	22	120	117	16	C 23074



Passgenaue
Pflanzensätze
erhältlich.



A

B



C

D



E

F

NEW!
NEU!



LOFT FLOOR PLANTERS / BODENGEFÄSSE

∅	∅	□	□	kg	black iron	aluminium	verdigris bronze	INLINER
50	38	40	39	5.3	A 19412	C 19411	E 28495	18604
68	46	55	54	9.8	B 19414	D 19413	F 28496	18607

„GOOD OLD“
LOFT



BLACK IRON

AMAZING GRACE



GRACE PFLANZGEFÄSSE

Ø	Ø	□	□	kg		champagner gold + patina	INLINER
31	23	70	56	8	A	24178	17895
37	29	90	76	13,5	B	24179	17896
52	44	120	106	17	C	24180	18605
41	33	41	39	4,5	D	24175	17897
50	42	50	48	5	E	24206	18605
67	59	67	65	7,5	F	24176	18606
80	72	80	78	16	G	24177	18608





NEW!
NEU!




CORTEN STEEL PLANTERS / RAUMTEILER

□	▣	□	▣	kg	rost
78x28	74x24	78	76	23	A 28644
118x38	114x34	118	116	61	B 28645



INLINER
17896
18603



CORTEN STEEL PLANTERS / PFLANZWÜRFEL

□	▣	□	▣	kg	rost
38	34	38	36	13,5	A 28639
48	44	48	46	20,8	B 28640
58	54	58	56	29,8	C 28641
68	64	68	66	40,3	D 28642
78	74	78	76	52,4	E 28643

INLINER
18612
18613
18607
18609
18610

ORIGINAL CORTEN STEEL
Stable rust-like appearance after exposure to the weather, known for its corrosion resistance and distinctive look.

2.0 mm material thickness
4 cm rim thickness

ORIGINAL CORTENSTAHL
Stabiler rostähnlicher Look nach Witterungseinflüssen, bekannt für seine Korrosionsbeständigkeit und unverwechselbares Erscheinung.

2.0 mm Materialstärke
4 cm breiter Rand

LUNEA



LUNEA PLANTERS / PFLANZGEFÄSSE

Ø	Ø	□	□	kg	grey grau
33	29,7	30	29	1,7	A 28527
39	35	33	32	2,5	B 28526
2er Set LUNEA					A-B 28525

INLINER
17896
17897

HANDCRAFTED FROM
LIGHTWEIGHT ALUMINIUM

HANDGEFERTIGT AUS
LEICHTEM ALUMINIUM



NEW!
NEU!



KORBMARANTE - CALATHEA
#28439
on page - auf Seite 206

Mystical MOON LANDSCAPE



NEW!
NEU!



EINBLATT - SPATHIPHYLLUM
#28442
on page · auf Seite 206

PATINA

A



GRAVITA

HANDCRAFTED FROM
LIGHTWEIGHT ALUMINIUM

HANDGEFERTIGT AUS
LEICHTEM ALUMINIUM



GRAVITA FLOOR VASE / BODENVASEN

Ø	Ø	□	□	kg	grey grau
44	36.5	69	67.5	5.7	A 28538
64	52.6	89	88	10.5	B 28537
3er Set GRAVITA					A-B 28536

INLINER
18607
18604



GRAVITA PLANTERS / PFLANZGEFÄSSE

Ø	Ø	□	□	kg	grey grau
39	30	36	35.7	2.9	C 28542
54	42	45	44.7	4.9	D 28541
70	57	56	55.4	8.3	E 28540
3er Set GRAVITA					C-E 28539

INLINER
17897
18605
18608





OUTSTANDING TURQUESA

HANDCRAFTED FROM
LIGHTWEIGHT ALUMINIUM

HANDGEFERTIGT AUS
LEICHTEM ALUMINIUM



NEW!
NEU!



TURQUESA PLANTERS / PFLANZGEFÄSSE

Ø	Ø	□	□	kg	turquesa
39	30	36	35.7	2.9	A 28546
54	42	45	44.7	4.9	B 28545
70	57	56	55.4	8.3	C 28544
3er Set TURQUESA					A-C 28543

INLINER
17897
18605
18608





NEW!
NEU!



ELEMENT GOLD



AURUM PLANTERS / PFLANZGEFÄSSE CYLINDER

Ø	Ø	□	■	kg	gold
27	22.9	26	25.8	1.2	A 28535
33	28.7	31	30.8	1.9	B 28534
38	34	36	35.8	2.5	C 28533
3er Set AURUM					A-C 28532

INLINER

19799
17897
18603



HANDCRAFTED FROM
LIGHTWEIGHT ALUMINIUM

HANDGEFERTIGT AUS
LEICHTEM ALUMINIUM



ZAMIOCULCAS -
GLÜCKSFEDER
#28441
on page · auf Seite 225

AURUM PLANTERS / PFLANZGEFÄSSE

Ø	Ø	□	■	kg	gold
29	21	26	25.6	1.6	D 28531
40	30	36	35.8	2.9	E 28530
54	41.7	44	43.8	4.9	F 28529
3er Set AURUM					D-F 28528

INLINER

19799
17897
18605






Fascinating PATINA.

The basis of the noble PANDORA planters is a fibreglass body, which has been coated with a gold leaf look. A counterweight in the bottom of the container ensures a secure stand.

Die Basis der edlen PANDORA Pflanzgefäße bildet ein Fiberglaskorpus, der mit einer Blattgold-Optik beschichtet wurde. Ein Kontergewicht im Gefäßboden sorgt für einen sicheren Stand.



False bottom for convenient planting
Zwischenboden für leichte Bepflanzung



PANDORA

B



A

C

B

D



PANDORA FLOOR VASES / BODENVASEN


Ø	Ø	□	□	kg	gold leaf	INLINER
35	25	90	26	9.5	A 18420	17895
50	41	90	37	13	B 17308	18604
35	25	125	29	12	C 18422	17895
50	41	125	37	15.5	D 17311	18604
55	46.5	50	44	4.8	E 28419	18605
70	60.5	63.5	55	8.9	F 28422	18608



E

F

NEW!
NEU!



Decorative silver.

The basis of the noble PANDORA planters is a fibreglass body, which has been coated with a silver leaf look. A counterweight in the bottom of the container ensures a secure stand.

Die Basis der edlen PANDORA Pflanzgefäße bildet ein Fiberglaskorpus, der mit einer Blattsilber-Optik beschichtet wurde. Ein Kontergewicht im Gefäßboden sorgt für einen sicheren Stand.



False bottom for convenient planting
Zwischenboden für leichte Bepflanzung



PANDORA FLOOR VASES / BODENVASEN

Ø	Ø	□	□	kg	silver leaf	INLINER
35	25	90	26	9.5	A 18419	17895
50	41	90	37	13	B 17307	18604
35	25	125	29	12	C 18421	17895
50	41	125	37	15.5	D 17310	18604
55	46.5	50	44	4.8	E 28420	18605
70	60.5	63.5	55	8.9	F 28423	18608



NEW!
NEU!



Pieces of ART. Kunstwerke.

Soberly considered, it is nothing more than a chemical reaction, but when you see the fascinating play of colours it creates – from orange to purple to iridescent violet and green-blue to shimmering anthracite – you can only marvel. The new PANDORA OXIDIZED vessels - true works of art.

Nüchtern betrachtet, ist es nichts weiter als eine chemische Reaktion, doch wenn man sieht, was für ein faszinierendes Farbenspiel dadurch entsteht – von Orange zu Purpur hin zu schillerndem Violett und Grünblau bis zu irisierendem Anthrazit – kann man nur noch staunen. Die neuen PANDORA OXIDIZED Gefäße – wahre Kunstwerke.

JADE PLANT
#23835
on page · auf Seite 225

ALOE WITH BLOSSOM
ALOE MIT BLÜTE
#23834
on page · auf Seite 215



PANDORA FLOOR VASES / BODENVASEN

Ø	Ø	□	□	kg	brass oxidized Messing oxidiert	
					A	INLINER
35	25	90	26	9.5	23090	17895
50	41	90	37	13	23818	18604
35	25	125	29	12	23819	17895
50	41	125	37	15.5	23820	18604
55	46.5	50	44	4.8	28421	18605
70	60.5	63.5	55	8.9	28424	18608





NEW!
NEU!

NEW!
NEU!



CIGAR FLOOR PLANTERS · BODENGEFÄSSE

Ø	Ø	□	▣	kg	grey/grau
39	27.5	45	41	4.55	A 28417
60	48	70	65	11.0	C 28418
47	35	55	50	8.6	B 17909
50	39	100	93	11.5	D 17910
54	38	150	148	24.8	E 17911

INLINER
17897
18607
18603
18604
18604



CIGAR



MATCHING INSERTS NOT INCLUDED!
PASSENDE EINSÄTZE NICHT INKLUSIVE!


INLINER
20021

CIGAR OXIDIZED

INLINER
20021

∅	∅	□	□	kg
42	30	94	64	6,5

mystic silver
24115



CALATHEA SURPRISE STAR
#23585
on page · auf Seite 221

MATCHING INSERTS NOT INCLUDED!
PASSENDE EINSÄTZE NICHT INKLUSIVE!

INLINER
20021

blue flame
24116




NEW!
NEU!



B

BLACK
BEAUTY



TALON PLANTERS / BODENVASE

Ø	Ø	□	□	kg	black
40	33.5	75	36	9.6	A 28455
48	41.5	90	32	15.6	B 28456
57	50.5	120	39	24.7	C 28457

INLINER
18603
18605
18606



NEW!
NEU!



ELEGANT ALUMINIUM




TALON PLANTERS / BODENVASE

Ø	Ø	□	□	kg	aluminium
40	33.5	75	36	10.9	A 28452
48	41.5	90	32	13.2	B 28453
57	50.5	120	39	17.4	C 28454

INLINER
18603
18605
18606



Upper class.
Oberklasse.



Removable plant insert included.
Herausnehmbarer
Pflanzeinsatz inklusive.

Easy planting and main-
tainance thanks to included
plant insert. *Einfaches
Bepflanzen dank integriertem
Pflanzeinsatz.*



ROYAL FLOOR PLANTERS / BODENVASE

Ø	Ø	□	■	kg	champagner-rosé
34	24	75	30	14.0	A 22126
34	24	97	30	19.0	B 22124
34	24	117	30	24.0	C 22122



HORSETAIL REED
SCHACHTELHALM
#21540
on page · auf Seite 211



B



B

A

ROYAL FLOOR PLANTERS / BODENVASE

Ø	Ø	□	□	kg	champagner-rosé
37	24	80	30	11	A 22120
46	27	100	30	16,5	B 22118

Supplied with removable plant insert. Herausnehmbarer Pflanzensatz inklusive.



Impressive. Beeindruckend.

ROYAL is one of our most popular series.
A silver leafed body with an impressive
color finish and a unique matt coating.

ROYAL ist eine unserer beliebtesten Serien.
Ein blattversilberter Korpus mit beeindruckender
Farbgebung und einzigartigem Matt-Finish.



ROYAL PLANTERS / PFLANZGEFÄSSE

Ø	Ø	□	□	kg	bronze	champagner rosé
36	30	55	53	4.0	A 24066	C 24065
46	38	67	66	6.0	B 24064	D 24063

INLINER
17897
18604

FICUS BONSAI
#23573
on page: auf Seite 219





URBAN

OLIVE TREES
OLIVENBÄUME
#23586
on page · auf Seite 231

Flat bottom shape.

Flachbodenform.

The flat bottom shape is ideal for large and high plants that need a secure stand. In this way you can also give large solitary plants an impressive appearance. ROYAL is one of our most popular series. A silver leafed body with an impressive color finish and a unique matt coating.

Besonders für große und hohe Bepflanzungen, die einen sicheren Stand brauchen, ist die Flachbodenform ideal. So verschaffen Sie auch großen Solitärpflanzen einen beeindruckenden Auftritt. ROYAL ist eine unserer beliebtesten Serien. Ein blattversilberter Korpus mit beeindruckender Farbgebung und einzigartigem Matt-Finish.



ROYAL

ROYAL FLOOR PLANTERS / BODENGEFÄSSE


Ø	Ø	□	□	kg	bronze		champagner rosé	
50	43	45	43	5.5	A	24062	C	24060
65	56	58	57	9.5	B	24061	D	24059

INLINER
18605
18607

Discreet.
Dezent.




SUCCULENT
#23582
on page - auf Seite 227



ROYAL PLANTERS / PFLANZGEFÄSSE

Ø	Ø	□	□	kg	champagner-rosé
17	13	24	9	1,5	A 23086
30	18	24	20	1,0	B 23088
40	26	32	30	2,5	C 22114
60	42	43	40	4,5	D 22112

INLINER
-
17895
17897
18604



CRASSULA OVATA
#20292
on page - auf Seite 219

ROYAL



Inside is matt coated!
Can be used as a decorative bowl as well.
Innen matt lackiert!
Auch als Dekoschale einsetzbar.



B



A



ROYAL TABLE PLANTERS / TISCHGEFÄSSE


∅	∅	□	▣	kg	champagner-rosé champagne-rosé
48 x 22	38 x 15	17	15	1.5	A 22106
65 x 13	63 x 11	15	10	1.5	B 22110

High-class.
Hochklassig.



ROYAL PEDESTALS · BOWLS / PODESTE · SCHALEN

∅	∅	□	□	kg	champagner-rosé	
42	30	14	13	1,5	A	22102
55	43	18	17	3,5	B	22100
35 x 35	-	100	-	18,5	C	22116



ROYAL

NEW!
NEU!



Grand
großartig

Variable
PFLANZTIEFE
47 oder 179 cm



GRAND PLANTER / PFLANZGEFÄSS

Ø	Ø	□	□	kg	
85	77	183,5	47/179	40	28451




FERN FARN
#23570
on page - auf Seite 217

A

UNIQUE

Einzigartig



CROC FLOOR PLANTERS / BODENGEFÄSSE

Ø	Ø	□	□	kg		bronze
47	36	56	50	6.5	A	24578
50	39	100	95	21.5	B	26992

INLINER
18605
18605



ALOE WITH BLOSSOM
ALOE MIT BLÜTE
#23834
on page · auf Seite 215




ROCKY

Raw beauties.
Rauhe Schönheiten.



BEGONIA
#24395 #23572
on page · auf Seite 219



ROCKY FLOOR PLANTERS / BODENGEFÄSSE


Ø	Ø	□	▣	kg	bronze		black	
35	30	79	69	9	A	24127	E	24165
43	37	100	88	14	B	24128	F	24166
60	37	43	33	6.5	C	24129	G	24167
80	48	57	52	10.5	D	24130	H	24168

INLINER
17897
18603
18603
18605

A B



DO DAN TREE
#24402
on page · auf Seite 229




STAGE SÄULE
#23056 #23050
on page · auf Seite 191

CORAL



CORAL PLANTERS / PFLANZGEFÄSSE

Ø	Ø	□	□	kg	bronze patina	INLINER
41	35	41	38	5	A 25375	18603
50	49	50	48	6,5	B 25376	18605
67	63	67	62	12	C 25526	18608
80	78	80	77	16,5	D 25527	18610





ANTHURIUM
#24399
on page · auf Seite 204

MEDINILLA
#23842
on page · auf Seite 215

CORAL.

bronze patina




CORAL FLOOR VESSELS / BODENVASEN

Ø	Ø	□	□	kg	bronze patina	INLINER
31	24	70	65	11	A 25528	17896
37	29	90	85	16.5	B 25529	18614
52	42	120	115	21	C 25530	18605



VERY COOL



ARTIC STONE PLANTERS / GEFÄSSE

Ø	Ø	□	□	kg	stone finish	INLINER
48	35	100	95	13,8	A 28391	18614
31	23	70	65	5,8	B 28392	17895
63	44	68	64	12,7	C 28393	18605
43	28	47	44	4,2	D 28394	17896

NEW!
NEU!

ARTIC STONE



NEW!
NEU!

ATLANTIS



D

BRONZE
oxydized



EUCALYPTUS
#24402
on page / auf Seite 225



ARTIC STONE PLANTERS / GEFÄSSE

Ø	Ø	□	□	kg	stone finish
80	72	80	78	16	A 28401
67	59	67	65	7.5	B 28400
50	42	50	48	5	C 28399
41	33	41	39	2.5	D 28395
52	44	120	106	17	E 28398
37	29	90	76	13.5	F 28396
31	23	70	56	8	G 28397

INLINER

18610
18608
18605
18604
18605
17897
17896

F

G



SUCCULENT
#23582
on page auf Seite 227



A4

B4



A3

A2

A1



B3

B2

B1



LAVA FLOOR PLANTERS / BODENGEFÄSSE

Ø	Ø	□	■	kg		bronze patina	grey wash	INLINER	
29	23	38	34	3	A1	24862	B1	24863	17896
44	37	53	47	7	A2	24860	B2	24866	18604
46	40	40	40	6	A3	24859	B3	24865	18604
56	49	103	49	21	A4	27386	B4	27387	18606



STAGHORN FERN
GEWEIHFARN
#24404
on page auf Seite 227

LAVA






MEDINILLA
#23842
on page · auf Seite 215

MAGNIFICO



D



FICUS ELASTICA
#20287
on page · auf Seite 223



FLOWERING ALOE
BLÜHENDE ALOE
#24406
on page · auf Seite 215



RIVER PEBBLES ·
FLUSSKIESEL
#19849
on page · auf Seite 237



MAGNIFICO PFLANZGEFÄSSE

Ø	Ø	□	▣	kg	antique bronze antik-bronze
47	43	40	37	2.9	A 24181
56	49	47	45	4	B 24204
35	31	72	70	8.6	C 24182
46	42	92	90	12	D 24183

INLINER

18604
18606
18614
18604



ONION GRASS
ZWIEBELGRAS
#21804
on page auf Seite 213

Shell

An impressive
statement
of good taste.

Ein eindrucksvoller Beweis
guten Geschmacks.



SHELL FLOOR PLANTERS / MUSCHEL BODENVASE

Ø	Ø	□	□	kg	M. o. p. white	INLINER
40	30	77	73	10	A 19496	17896
50	37	96	93	15,5	B 19498	18603
74	57	140	138	35	C 20374	18606



HANDCRAFTED

ALOCASIA CALIDORA
#23839
on page - auf Seite 221

E



SHELL FLOOR PLANTERS / MUSCHEL BODENVASE

Ø	Ø	□	□	kg	M. o. p. brown	INLINER
40	30	77	73	10	A 19495	17896
50	37	96	93	15.5	B 19497	18603
74	57	140	138	35	C 20373	18606



Natural harmony.



Natürlich harmonisch.



SHELL PLANTERS / MUSCHEL GEFÄSSE

Ø	Ø	□	kg	M. o. p. brown	M. o. p. white
36	24	25	3,5	A 23682	C 23678
52	30	37	7	B 23683	D 23679

INLINER
17896
18604

SCHMETTERLINGSORCHIDEE -
PHALAENOPSIS
#24405
on page - auf Seite 215





Schillernde Farben.



Mother-of-pearl,
seaborn jewelry.



The inside is coated and can be used as a deco bowl as well. Innen lackiert! Auch als Dekoschale einsetzbar.



SHELL BOWLS / MUSCHEL SCHALEN

Ø	Ø	□	□	kg	M. o. p. white	M. o. p. brown
46 x 20	43 x 14	13	9	1.4	A 21102	B 21103
60 x 26	53 x 20	30	25	6	C 22209	D 22210




Perlmutter, ein
Juwel aus dem Meer.



SHELL BOWLS / MUSCHEL SCHALEN


Ø	□	kg	M. o. p. brown	M. o. p. white
40	24	3.5	E 19580	G 19581
60	33	7.8	F 19582	H 19589



A



D

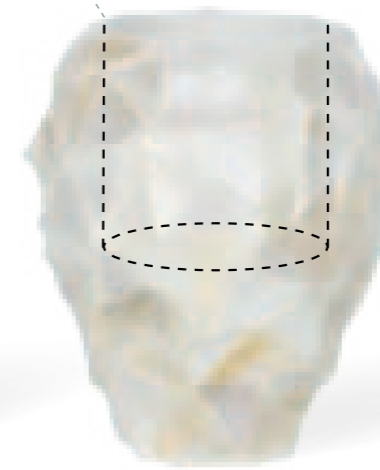


E


With intermediate bottom for orchids!
Mit Zwischenboden für Orchideen!



A



B



SHELL ORCHID PLANTER / MUSCHEL ORCHIDEENTOPF

Ø	□	kg	M.o.p. brown	M.o.p. white
17	12 24 12	1,5	A 19649	B 19650



D



E



SHELL TABLE PLANTERS / MUSCHEL TISCHGEFÄSSE

Ø	□	kg	M.o.p. brown	M.o.p. white
60 x 15	56 x 12 18 17	4	D 19651	E 19652



EXECUTIVE
STYLE
GEHOBENER STIL

ALOCASIA
#28429
on page · auf Seite 220



A



B

BIGGER.



C



D



SHELL PLANTERS / MUSCHEL GEFÄSSE

Ø	Ø	□	□	kg	M. o. p. brown		M. o. p. white	
60	39	50	46	14,5	A	24371	C	24372
70	40	60	55	19	B	24374	D	24375

INLINER
18605
18607

NEW!
NEU!



PARADIESVOGELBLUME - STRELITZIE #28430 on page · auf Seite 205

GREEN ESCAPE

ALL VASES ARE AVAILABLE IN 3 SIZES



NEW!
NEU!



Flora



Gritto

Graphit



Pottery



PLANTERS / PFLANZGEFÄSSE

Ø	Ø	□	□	FLORA anthrazit		FLORA grau		FLORA weiß		GRITTO anthrazit		GRITTO grau		GRAPHIT		POTTERY anthrazit		POTTERY grau		INLINER			
				A-1	28618	B-1	28622	C-1	28626	D-1	28605	E-1	28609	F-1	28614	G-1	28630	H-1	28634				
37	35	30	27	A-2	28617	B-2	28621	C-2	28625	D-2	28604	E-2	28608	F-2	28613	G-2	28629	H-2	28633	18603			
44	42	36	33	A-3	28616	B-3	28620	C-3	28624	D-3	28603	E-3	28607	F-3	28612	G-3	28628	H-3	28632	18604			
55	53	43.5	53	A	28615	B	28619	C	28623	D	28602	E	28606	F	28611	G	28627	H	28631	18606			
3er Set																							

**NEW!
NEU!**



FENSTERBLATT -
MONSTERA
#28448
on page · auf Seite 206

GREEN
ESCAPE



**NEW!
NEU!**




ALL VASES
ARE AVAILABLE
IN 3 SIZES

Linea



Petal



PLANTERS / PFLANZGEFÄSSE

Ø	Ø	□	□	LINEA anthrazit		LINEA grau		LINEA weiß		PETAL anthrazit		PETAL weiß		PETAL grau		INLINER
37	35	30	27	A-1	28585	B-1	28589	C-1	28593	D-1	28597	E-1	28638	F-1	28601	18603
44	42	36	33	A-2	28584	B-2	28588	C-2	28592	D-2	28596	E-2	28637	F-2	28600	18604
55	53	43,5	53	A-3	28583	B-3	28587	C-3	28591	D-3	28595	E-3	28636	F-3	28599	18696
3er Set				A	28582	B	28586	C	28590	D	28594	E	28635	F	28598	-

CLASSIC SHAPES WITH INTERESTING GRANITE SURFACE
 KLASSISCHE FORM MIT INTERESSANTER GRANIT OBERFLÄCHE



anthracite/anthrazit

A

B

C



nature/natur

F

E

D



CLIFF PLANTERS / PFLANZGEFÄSS

Ø	Ø	□	□	kg	anthracite RAL 7021	stone grey RAL 7030	INLINER
27	23	30	28	2	A 27753	D 27754	17896
37	33	43	41	3	B 27828	E 27829	18603
49	44	55	53	5	C 27830	F 27759	18605

CLIFF

ALOE
 Art. # 24406
 on page · auf Seite 215





FENSTERBLATT - MONSTERA
#28448
on page · auf Seite 206



CORUM



A1

A2




B1

B2



C1

C2



All CORUM planters come in a matte colour finish

Alle CORUM Gefäße zeichnen sich durch ein mattes Farbfinish aus.



stone grey RAL 7030



olive grey RAL 7002



anthracite RAL 7021



CORUM PLANTERS / PFLANZGEFÄSSE

Ø	□	▣	stone grey RAL 7030	olive grey RAL 7002	anthracite RAL 7021	INLINER
39	37	36	A1 27706	B1 27704	C1 27705	18603
48.5	46.5	46	A2 27709	B2 27707	C2 27708	18605



FÄCHERPALME
#24410
on page · auf Seite 208

BOGENHANF -
SANSEVIERIA CYLINDRICA
#20281
on page · auf Seite 227

GEWEIHFARN - PLATYCERIUM
#24404
on page · auf Seite 227

CONICAL

concrete finish

A1

C2

B3



A3

A2

A1

B3

B2

B1

C3

C1

C2

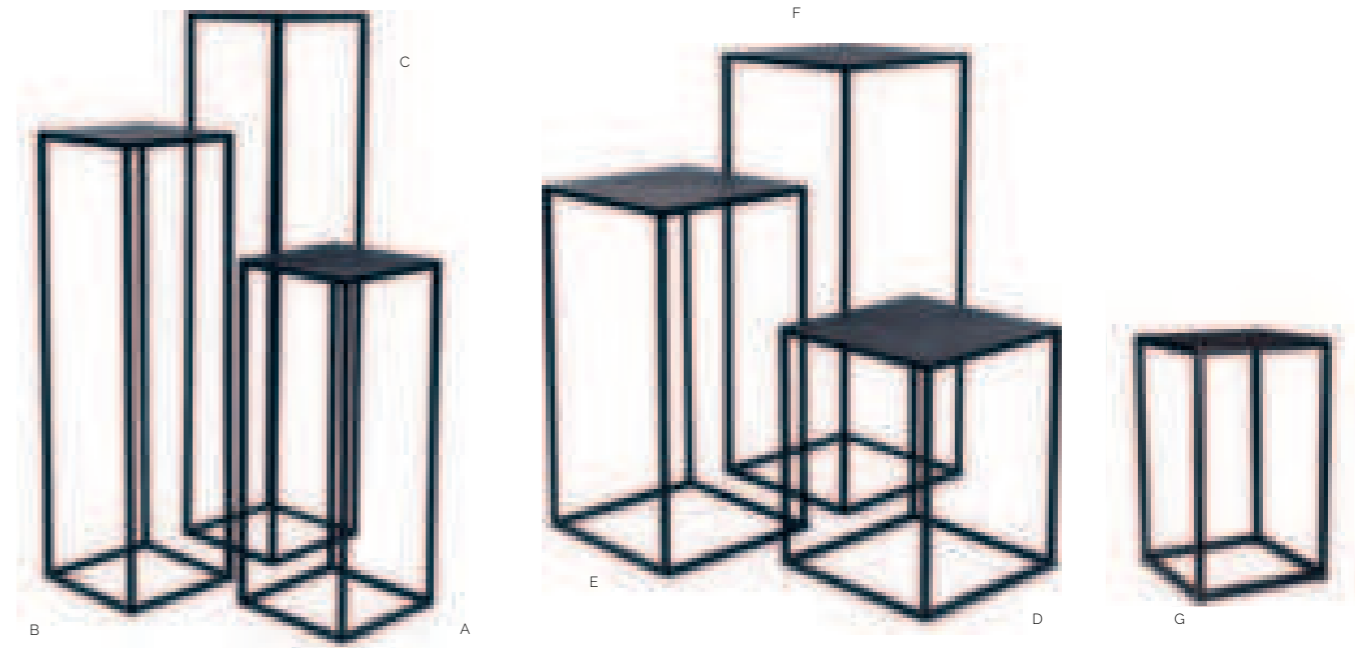


CONICAL CONCRETE FINIS PLANTERS / PFLANZGEFÄSSE

Ø	Ø	□	□	kg	anthracite RAL 7021	stone grey RAL 7030	traffic white RAL 9016	INLINER
40	34	35	35	2.5	A1 27810	B1 27796	C1 27797	18603
50	42	40	39	3.5	A2 27809	B2 27801	C2 27802	18605
58	49	50	48	4	A3 27808	B3 27806	C3 27807	18607

Staged.

In Szene gesetzt.

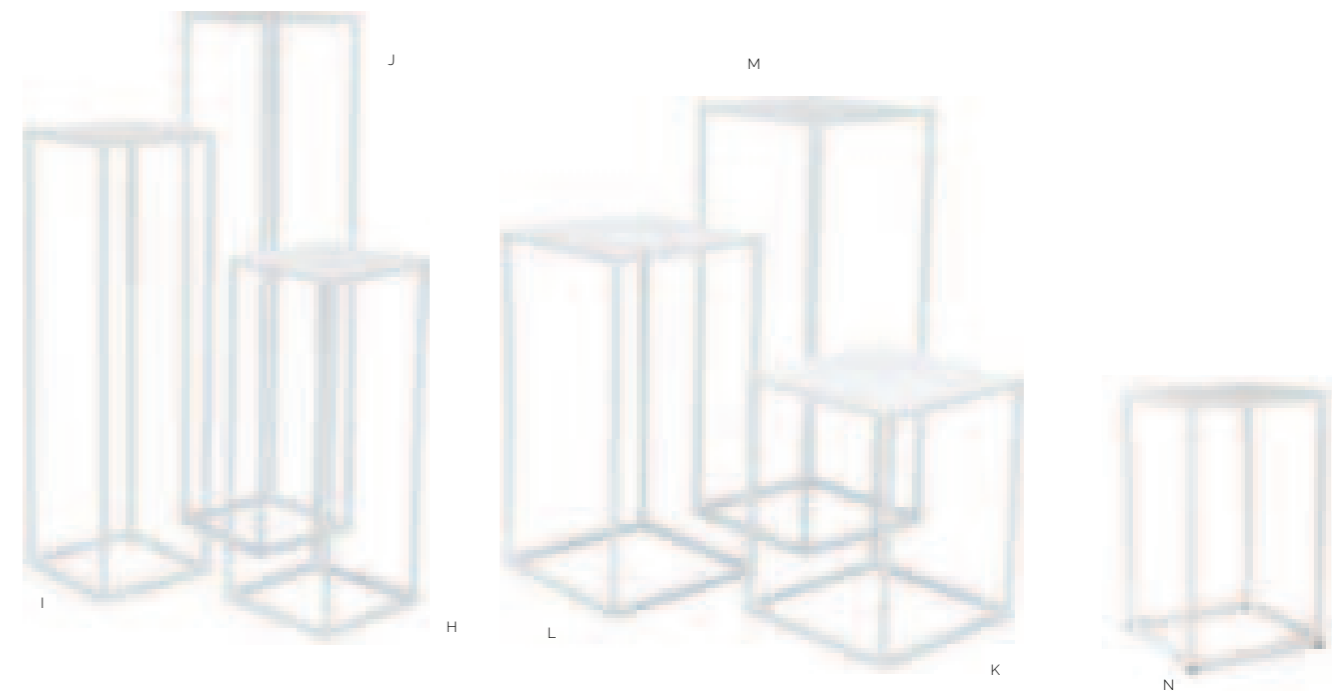


Light-weight yet sturdy platforms in matt powder-coated metal.

Leichtgewichtige und dennoch stabile Podeste aus matt pulverbeschichtetem Metall.





STAGE PEDESTALS / PODESTE


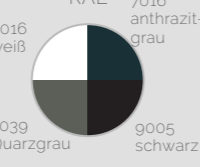





□	□	kg	black schwarz		white weiß	
30 x 30	50	4.0	G	27998	N	27999
30 x 30	75	4.6	A	23048	H	23049
30 x 30	100	4.9	B	23050	I	23051
30 x 30	125	6.0	C	23052	J	23053
40 x 40	50	5.5	D	23054	K	23055
40 x 40	75	6.0	E	23056	L	23057
40 x 40	100	6.5	F	23058	M	23059



SHELL BOWLS / SCHALEN
#19581
on page / auf Seite 175

THE OPTIONS DIE OPTIONEN

	 Hidden wheels verdeckte Gelenkrollen (19778)	 Hidden adjustable feet verdeckte Stellfüße (19780)
Cubes 		
Divider 		
Tower 		
Pandora 		
XL 		
Globe 		

Colours Farben	 white	 RAL 7016 anthrazitgrau 9016 weiß 7039 Quarzgrau 9005 schwarz	 RAL	 B1
Delivery time Lieferzeit	On stock auf Lager	 4 weeks	 6 weeks	 6 weeks
Surcharge Aufpreis	free kostenfrei	free kostenfrei	10-19 pcs / Stk. 25 % 20-49 pcs / Stk. 20 % 50-99 pcs / Stk. 5 % >= 100 pcs / Stk. free	25 %

-  removable drainage screw-cap
Drainage/Schraubkappe m. O-Ring
-  +5°
-20°
no deforming
Temperatur- & formbeständig
-  double walled with easy planting system
Doppelwandig mit Pflanzmulde
-  100% waterproof & osmose-resistant
100% wasserdicht & osmosefest



Marine Quality. Marine-Qualität.




The planters of the fleur ami PREMIUM COLLECTION consist of a robust glass fibre reinforced plastic with a 2 mm thick gelcoat coating in marine quality. This durable composite material is characterised by its particularly high weather resistance, UV stability, chemical and acid resistance as well as high impact and scratch resistance. The material known from yacht building remains waterproof, crack-free and osmosis-resistant for years. The double-walled planters ensure tasteful planting both indoors and outdoors thanks to a drain with twist closure. Retracted intermediate bottoms and counterweights guarantee maximum user-friendliness for the high planters. Various optional accessories such as adjustable feet, base plates, swivel castors and screw foundation ensure more flexibility and increase the stability of the beautifully designed planters.

Die Pflanzgefäße der fleur ami PREMIUM COLLECTION bestehen aus einem robusten glasfaserverstärkten Kunststoff mit einer ca. 2 mm starken Gelcoat-Beschichtung in Marine-Qualität. Dieser langlebige Verbundwerkstoff zeichnet sich durch seine besonders hohe Witterungsbeständigkeit, UV-Stabilität, Chemikalien- und Säureresistenz, sowie eine hohe Schlag- und Kratzfestigkeit aus. Das aus dem Yachtbau bekannte Material bleibt auch über Jahre wasserundurchlässig, rissfrei und osmosebeständig. Die doppelwandigen Pflanzgefäße sorgen dank eines Abflusses mit Drehverschluss sowohl im Innen- als auch Außenbereich für eine geschmackvolle Begrünung. Eingelegene Zwischenböden und Kontergewichte garantieren maximale Benutzerfreundlichkeit bei den hohen Gefäßen. Verschiedene, optional erhältliche Zubehörartikel wie Stellfüße, Bodenplatten, Gelenkrollen und Schraubfundament sorgen für mehr Flexibilität und erhöhen die Standsicherheit der formschönen Pflanzgefäße.

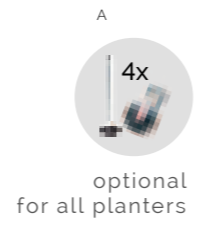
-  weathering resistant
Witterungsbeständig
-  UV resistant / no color fading
UV-beständig / farbecht
-  chemical / acid resistant
Säure- / Chemikalien-beständig
-  impact / scratch resistant
schlag- / kratzfest

Classical, cubical.

Klassisch kubisch.



New seamless production technique with visually improved, broader rim.
Neue nahtlose Fertigungstechnik mit schönerem, breiterem Rand.



optional for all planters



See first chapter page for color options and detailed material characteristics!
Farboptionen und ausführliche Materialeigenschaften siehe erste Kapitelseite!



Hidden wheels and adjustable feet optionally available
Verdeckte Gelenkrollen und höhenverstellbare Stellfüße optional erhältlich



For/für A-C: casters - Gelenkrollen (1x) 19778
feet - Stellfüße (1x) 19780

PREMIUM PLANTER CUBE / PFLANZWÜRFEL

□	☒	□	☒	kg	white Weiß	black Schwarz	RAL 7016 anthracite grey Anthrazitgrau	RAL 7039 quartz grey Quarzgrau
40x40	31	40	33	5.1	A 19957	20604	20648	20125
50x50	39	50	46	6.9	B 19958	20605	20581	20652
60x60	47	60	54	9.7	C 19959	20606	20582	20102
80x80	61.5	80	67	21.6	D 19960	20607	20583	20653
100x100	77	100	87	36.7	E 19961	20608	20584	20654





CUBE









BIGGER.



optional for all planters



For/für A-D: casters - Gelenkrollen (1x) 19778
feet - Stellfüße (1x) 19780



See first chapter page for color options and detailed material characteristics!
Farboptionen und ausführliche Materialeigenschaften siehe erste Kapitelseite!

PREMIUM CLASSIC FLOOR PLANTER / BODENGEFÄSS

Ø	Ø	□	■	kg	white Weiß	black Schwarz	RAL 7016 anthracite grey Anthrazitgrau	RAL 7039 quartz grey Quarzgrau
100	84	50	37	13,5	A 23949	B 23952	C 23950	D 23951



XL.
STYLE AT LARGE.



ONION GRASS
ZWIEBELGRAS
#21804
on page · auf Seite 213


DIVIDER



See first chapter page for color options and detailed material characteristics!
Farboptionen und ausführliche Materialeigenschaften siehe erste Kapitelseite!



optional
for all planters



False bottom for
convenient planting
Zwischenboden für
leichte Bepflanzung

For/für A-D: casters · Gelenkrollen (1x) 19778
feet · Stellfüße (1x) 19780



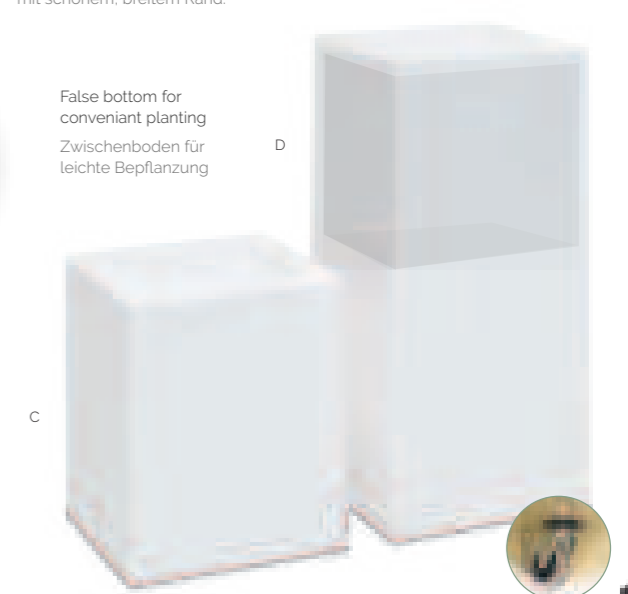
Size	Weight (kg)	white Weiß	black Schwarz	anthracite grey Anthrazitgrau	quartz grey Quarzgrau	Optional feet/casters Optionale Stellfüße/Rollen
90 x 40	10.4	A 22310	22315	22325	22320	4 pieces / Stück
80 x 30	12.6	B 22311	22316	22326	22321	4 pieces / Stück



TOWER

Seamless production technique
with broad rim.
Nahtlose Fertigungstechnik
mit schönem, breitem Rand.

False bottom for
convenient planting
Zwischenboden für
leichte Bepflanzung




For/für A-D: casters · Gelenkrollen (1x) 19778
feet · Stellfüße (1x) 19780

Size	Weight (kg)	white Weiß	black Schwarz	RAL 7016 anthracite grey Anthrazitgrau	RAL 7039 quartz grey Quarzgrau	Optional feet Optionale Stellfüße
40 x 30	5.1	C 22307	22312	22322	22317	4 pieces / Stück
50 x 36	6.5	D 22308	22313	22323	22318	4 pieces / Stück



Ø	Ø	□	□	kg	white Weiß	black Schwarz	RAL 7016 anthracite grey Anthrazitgrau	RAL 7039 quartz grey Quarzgrau
35	27	90	36	9.4	A 19969	19968	20591	20659
50	42	90	36	11.9	B 19971	19970	20592	20660
35	27	125	36	11.4	C 19973	19972	20593	20661
50	42	125	36	15.5	D 19975	19974	20594	20662

See first chapter page for color options and detailed material characteristics!
Farboptionen und ausführliche Materialeigenschaften siehe erste Kapitelseite!



PANDORA






See first chapter page for color options and detailed material characteristics!
 Farboptionen und ausführliche Materialeigenschaften siehe erste Kapitelseite!



Ø	Ø	□	□	kg	white Weiß	black Schwarz	RAL 7016 anthracite grey Anthrazitgrau	RAL 7039 quartz grey Quarzgrau
40	22.5	32	26	2.1	A 19966	20613	20589	20657
60	33	45	40	5.0	B 19967	20614	20590	20658

Name	☐	☒	☒	☒	kg	#
Anthurium	81	20,5	19,5	12	3,3	A 24401
Fiddle	107	20,5	19,5	-	3,4	B 24400
NEU! Geigenfeige - Ficus Lyrata	152	18	16,5	76	3,1	C 28433
Bird of Paradise Leaf - Strelitzie BLATT	167	20,5	19,5	-	4,4	D 24403
Anthurium	65	14	13	12	2,0	E 24399
NEU! Paradiesvogelblume - Strelitzie ☀	122	16	13	13	3,1	F 28430





NEW!
NEU!



NEW!
NEU!



NEW!
NEU!



NEW!
NEU!



NEW!
NEU!

Name	☐	☒	☒	☒	kg	#
NEU! Korbmarante - Calathea	90	19	18	25	10,2	A 28439
NEU! Einblatt - Spathiphyllum	90	23	20	18	4,9	B 28442
NEU! Fensterblatt - Monstera ☀	137	16	13	18	2,4	C 28432
NEU! Fensterblatt - Monstera	120	17	14	12	5,9	D 28447
NEU! Fensterblatt - Monstera	90	17	14	9	4,8	E 28448

NEW!
NEU!

JUNGLE

180 cm

NEW!
NEU!



DIVERSITY



Name	☐	☕	🗑️	🍃	kg	#
Palmfarn Cycas	59	17	14	-	2.5	A 24409
NEU! Fächerpalme	99	13	12.5	9	1.8	B 28427
NEU! Dattelpalme - Phoenix Palm	142	13	12.5	18	2.2	C 28426
NEU! Goldfruchtpalme - Areca Palm	150	17	15	952	6.3	D 28445
NEU! Goldfruchtpalme - Areca Palm	182	20	17	24	4.3	E 28428
NEU! Goldfruchtpalme - Areca Palm	120	17	15	560	10.0	F 28444
Fächerpalme	140	20.5	19.5	-	4.3	G 24410

GRACE
PFLANZGEFÄSSE
#24175
on page · auf Seite 110




Name	□	☕	🗑️	kg	#	sales price excl VAT UVP zzgl. MwSt.
Zuckerrohr - Saccharum officinarum	122	19	16	2,1	A 21805	79,-
Zuckerrohr - Saccharum officinaru	180	25	21	4,5	B 21539	119,-
Schachtelhalm - Equisetum	120	13	12	2,3	C 21540	75,-

GRASS&CO.



Name	□	☕	🗑️	kg	#
Rohrkolben - Typhaceae	122	18	13	4,5	D 19002
Rohrkolben - Typhaceae	152	20	18	7,0	E 19003
Rohrkolben - Typhaceae	183	20	16	10,0	F 19004
Zwiebelgras Kunstpflanze	122	17	15	4,0	G 19005
Zwiebelgras Kunstpflanze	152	19	16	7,0	H 19006
Zwiebelgras Kunstpflanze	183	19	14	8,0	I 19007



Carefree
green



Creating atmosphere

LAVA FLOOR PLANTERS /
BODENGEFÄSSE
#24863 #24866
#24865 #27387
on page / auf Seite 164



Name	□	🪴	🪴	kg	#
Zwiebelgras Kunstpflanze	90	25	20	2.55	A 21804
Zwiebelgras Kunstpflanze	76	23	18	1.7	B 21803
Zwiebelgras Kunstpflanze	60	18	14	1.4	C 19516
Zwiebelgras Kunstpflanze	91	18	14	1.5	D 19517
Zwiebelgras Kunstpflanze	153	17	15	2.2	E 19560
Fuchsschwanzgras - Alopecurus	120	17	14	2.2	F 18625
Fuchsschwanzgras - Alopecurus	90	16	14	1.5	G 18624
Fuchsschwanzgras - Alopecurus	60	18	14	0.8	H 18623
Zwiebelgras Kunstpflanze	122	20	16	4.0	J 19008
Zwiebelgras Kunstpflanze	152	20	20	6.0	K 19000



ROCKY FLOOR PLANTERS /
BODENGEFÄSSE
#24167
on page · auf Seite 155



C



I



ARTIFICIAL PLANTS
KUNSTPFLANZEN



D

E




F

G




H



A



B



MAGNIFICO
PFLANZGEFÄSSE
#24182 #24183
on page · auf Seite 167

Name	☐	🗑️	🗑️	👁️	kg	#
Schmetterlingsorchidee - Phalaenopsis	71	14	13	16	1.7	A 24405
Medinilla	66	16	16	19	2.0	B 23842
Aloe	143	24	22.5	37	7.5	C 23834
Hortensie - Hydrangea, blau	55	13	12	134	1.5	D 20303
Hortensie - Hydrangea, blau	68	11	10	197	2.0	E 20301
Hortensie - Hydrangea, creme	55	13	12	134	1.5	F 20304
Hortensie - Hydrangea, creme	68	11	10	197	2.0	G 20302
Aloe	106	16	16	-	3.5	H 24406
Flieger - Syringa vulgaris	79	17	14	-	1.9	I 24393



Name	☐	🍵	🗑️	🍃	kg	#
Farn	90	16	16	579	3.1	A 23570
Frauenhaarfarn <i>Adiantum capillus-veneris</i>	91	-	-	24	1.6	B 23583
Riesenfarn	185	24	22.5	341	6.5	C 23584
Goldtüpfelfarn - <i>Phebidium aureum</i>	86	20.5	19.5	-	1.9	D 24394




A

GRACE PFLANZGEFÄSS
24179
on page · auf Seite 110

The
perfect look



Name	🪴	🪴	🍃	kg	#	
Buchsbaum Kugeln auf Stamm	91	20,5	19,5	-	2,7	A 24397
Fiederaralie Polyscias	116	20,5	19,5	-	5,1	B 24395
Fiederaralie Polyscias	160	27	24	440	12,0	C 23572
Chinesischer Feigenbaum, Ficus Bonsai	107	24	22	1588	11,0	D 23573
Klebsame - Pittosporum	120	17	15	1599	6,6	E 20291
Geldbaum Crassula Ovata	60	16	15	480	4,3	F 20292
Strahlenaralie - Schefflera actinophylla	150	17	15	1222	5,7	G 20290
Ficus Panda Bonsai - Chinesischer Feigenbaum	45	12	12	576	3,5	H 21701



UV-STABIL
UV-RESISTANT



Name	☐	☒	☒	☒	kg	#
Alocasia Calidora - Elefantenoehr	178	24	22.5	4	9.3	A 23578
NEU! Alocasia - Elefantenoehr	137	17	15	13	4	B 28429
NEU! Alocasia - Elefantenoehr ☀	137	16	13	18	2.4	C 28431
Calathea - Korbmarante	90	16	16	14	1.6	D 23585
Alocasia - Elefantenoehr	121	24	22.5	6	8.5	E 23839
Calathea - Korbmarante	64	14	13	13	1.7	F 24208



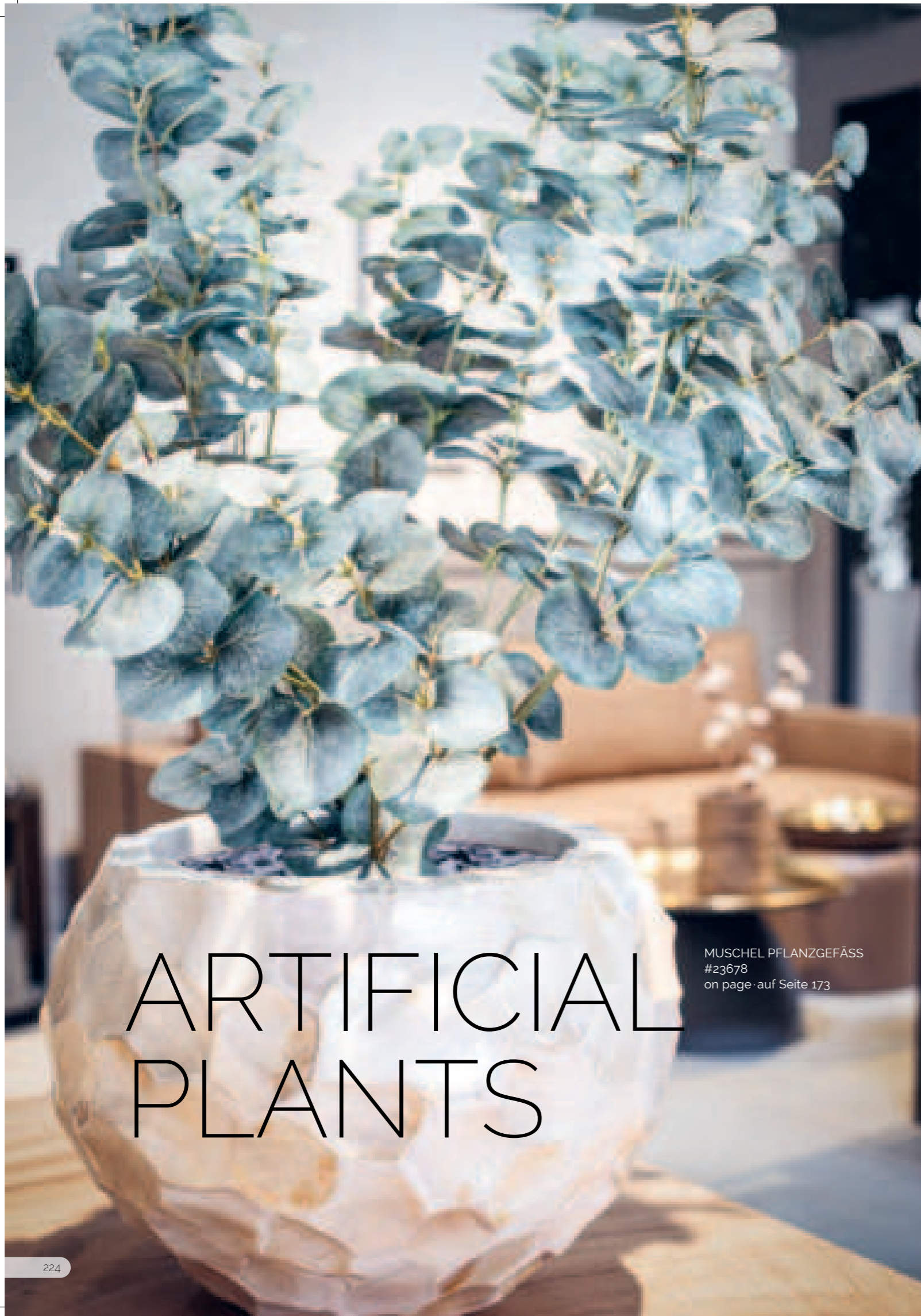
MAGNIFICO
PFLANZGEFÄSSE
#24181 #24204
#24182 #24183
on page - auf Seite 167

UV-STABIL
UV-RESISTANT

NEW!
NEU!



Name	☐	🗑️	🗑️	🍃	kg	#
Ficus Elastica grün - Gummibaum	180	17	15	174	6.4	A 20287
Ficus Elastica grün - Gummibaum	90	13	13	135	3.0	B 20288
Ficus Elastica grün - Gummibaum	94	16	16	23	2.4	C 23579
NEU! Ficus Elastica grün - Gummibaum ☀️	122	16	13	29	2.7	D 28425



ARTIFICIAL PLANTS

MUSCHEL PFLANZGEFÄSS
#23678
on page - auf Seite 173





Name	☐	☕	🗑️	🍃	kg	#
Eucalyptus	90	17	14	-	1.0	A 24407
Glücksfeder - Zamioculcas	60	13	1	94	1.0	B 23589
Jadebaum Crassula Ovata	56	16	16	493	4.0	C 23835
NEU! Glücksfeder - Zamioculcas	90	22	19	154	10.9	D 28441

LOTS OF LEAFS

JEDE MENGE BLÄTTER

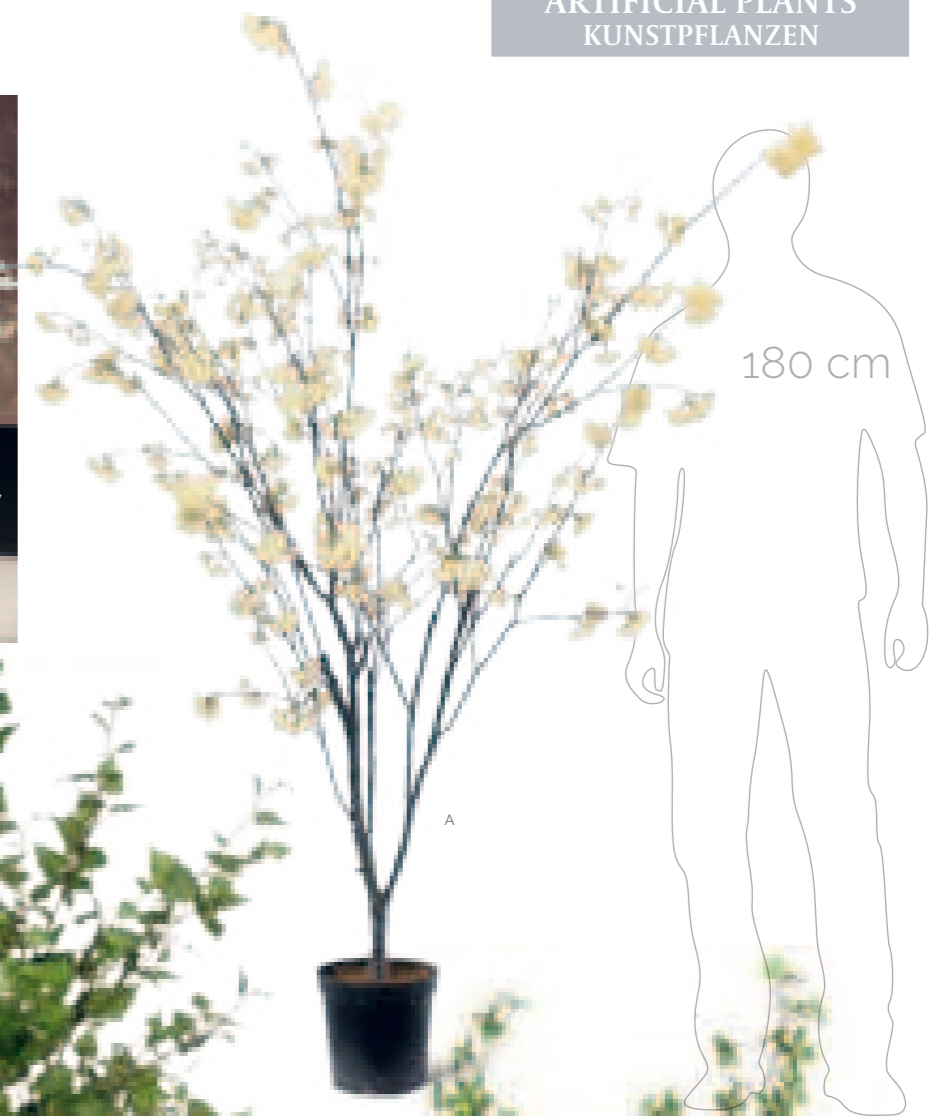


POLYSTONE PLANT
COLUMN / PFLANZSÄULE
#23013 #23042 #23045
on page: auf Seite 27



Name	☐	🗑️	🗑️	🍃	kg	#
Raphis - Steckenpalme	150	17	15	545	5.7	A 20289
Longifolia Royal Natura	150	17	15	694	5.2	B 20296
Bamboo - Bambus	152	16	16	-	4.0	C 24398

Name	☐	🗑️	🗑️	🍃	kg	#
Kobralilie - Darlingtonia	55	-	-	31	0.4	D 23587
Geweihefarn - Platycerium	55	24	14.2	-	1.7	E 24404
Sukkulente auf Stamm	53	19.5	20.5	57	3.6	F 23582
Bogenhanf - Sansevieria Cylindrica	100	22	18	24	3.2	G 20281




Name	☐	☒	☒	☒	kg	#
Kirschblütenbaum	213	20.5	19.5	186g	8,00	A 23580
Birkenbaum	193	20.5	19.5	-	6,5	B 24396
Do Dan Tree	175	20.5	19.5	-	2,7	C 24402




OLIVE TREES

GRACE PLANTERS
PFLANZGEFÄSS
#24176 #24177
on page · auf Seite 110



SUPER NATURAL



OLIVE TREES OLIVENBÄUME

Ø	□	☺	☹	☹	☹	kg	#
39	51	14	13	-	1	1.0	A 24408
43	152	20.5	19.5	910	1	5.5	B 23575
72	244	30	27.5	3282	1	30.0	C 23586

LUWASA LONGTIME

Das saubere und nachhaltige System für vitale Pflanzen

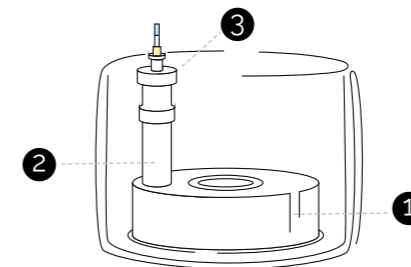
LUWASA LONGTIME

...und so funktioniert es!

Wir haben 2 Systemvarianten speziell für die verschiedenen Einsätze im Indoor- und Outdoorbereich entwickelt. Alle Komponenten sind optimal aufeinander abgestimmt. Die Luwasa® Longtime-Produkte machen aus Erdpflanzen Selbstversorger für Wochen. Für jedes Gefäß, für jede Pflanze, für jeden Standort, für jeden das Richtige!

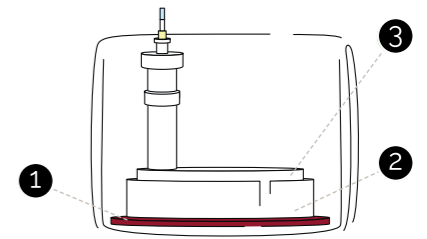
AUFBAU

Indoor Standard



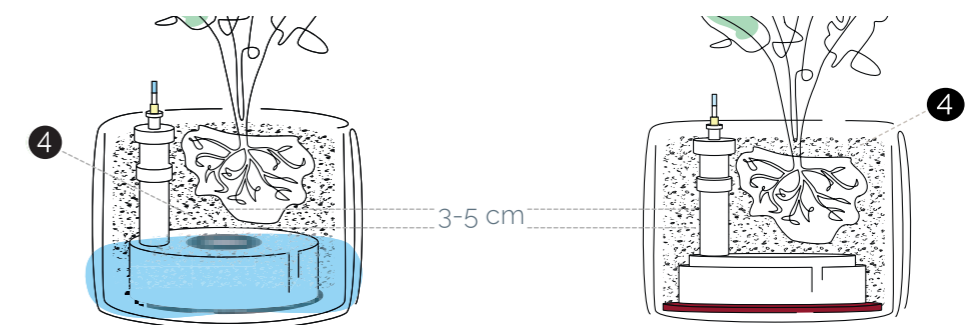
Systemplatte **1** in das Pflanzgefäß einbringen. Servicerohr, bestehend aus Kombigehäuse **2** und evtl. Verlängerungen, in den Einsatz stecken und auf Gefäßhöhe hochschrauben. Wasserstandsanzeiger **3** in das Servicerohr einsetzen und Servicerohr mit Deckel verschliessen.

Outdoor Standard



Bei der Outdooranwendung Gefäß mit Bodenauslaufverwenden. Zur Abdeckung Vlies **1** einlegen. Outdoorschale **2** waagrecht auf den Gefäßboden stellen, darin Systemplatte **3** positionieren (dazu Systemplatte laut nebenstehender Variante Indoor vorbereiten).

BEPFLANZUNG




Gilt für Indoor- wie Outdoorvarianten

Systemplatte bzw. die Outdoorschale mit min. 3-5 cm Luwasa® Longtime Substrat **4** abdecken. Den Wurzelballen von loser, nicht durchwurzelter Erde befreien. Pflanze mittig in dem Gefäß positionieren und bis oben mit Luwasa® Longtime Substrat auffüllen. Zwischendurch leicht rütteln, um Hohlräume im Substrat zu verhindern.

GIESSEN & DÜNGEN

Gilt für Indoor- wie Outdoorvarianten



Ganzflächig über das Luwasa® Longtime Substrat giessen, bis sich der Wasserstandsanzeiger bewegt, kurz innehalten. Langsam ganzflächig nachgiessen bis Wasserstandsanzeiger auf OPTIMUM steht. Nachgiessen: Erst wenn der Wasserstandsanzeiger auf MINIMUM steht und eine notwendige Trockenperiode von mindestens einer Woche eingehalten wurde. Mit dem Luwasa® Longtime-Dünger nur noch 1 x im Jahr düngen! Dünger nach Produktbeschreibung über den Serviceschacht einfüllen.



Verfügbar in 6 l, 10 l, 25 l
und in Big Bag a 1500 l



Luwasa Longtime Substrat punktet sowohl durch seine Sauberkeit als auch die perfekt auf das Pflanzenbedürfnis abgestimmte Wasserversorgung, ist optisch ansprechend und dient dem generellen Pflanzenwachstum. Das mineralische Longtime-Substrat ersetzt herkömmliche Blumenerde und bietet einige Vorzüge mehr. Der Wurzelraum wird optimal durchlüftet und die Giessintervalle liegen bei angenehmen 4 bis 8 Wochen.

LUWASA HYDROKULTUR

mit System zum Erfolg ...und so funktioniert es

KLEINE UND MITTELGROSSE PFLANZGEFÄSSE

AUFBAU

Ein dekoratives Gefäß **1** dient als Mantelgefäß und als Vorratsspeicher. Der Kulturtopf **2** ist erhältlich in 11 Größen bis zu einem Durchmesser von 32 cm und einer Höhe von 28 cm. Er wird in das Gefäß gestellt. Der praktische Wasserstandsanzeiger **3** wird in die passende Vorrichtung eingesetzt.

BEPFLANZUNG

Die Pflanze wird im Kulturtopf **2** mittig platziert. Anschließend wird der Kulturtopf mit Blähton **4** bis zum Rand aufgefüllt. Der Blähton gibt den Wurzeln Halt und dient somit der stabilen Verankerung der Pflanze.

GIESSEN & DÜNGEN

Die Nährlösung **5** ist die optimale Basis für eine ausgewogene Versorgung der Hydrokultur-Pflanze mit Wasser und Düngestoffen.

Zu Beginn ganzflächig die Nährlösung (Mischung aus zimmerwarmen Leitungswasser und Luwasa® Dünger) über den Luwasa® Blähton gießen bis Wasserstandsanzeiger auf **OPTimum** steht.

Der Wasserstandsanzeiger verrät bequem, wann die Nährlösung nachgegossen werden muss. Sobald der Wasserstandsanzeiger **MINimum** anzeigt, prüfen ob noch Restfeuchte im Inneren vorhanden ist, ggf. nach 2-3 Tagen erneut kontrollieren. Ist der Anzeiger trocken, bis zur Markierung **OPTimum** nachgießen. Ist nach 3 Wochen der Wasserstandsanzeiger nicht bis **MINimum** abgesunken, das nächste Mal nicht ganz bis **OPTimum** füllen.

Übrigens: mit der Langzeitnahrung von Luwasa® können Dünge-Intervalle von 4 Monaten erreicht werden und das praktische Fenster am Wasserstandsanzeiger erinnert an den nächsten Düngetermin.



LUWASA HYDROKULTUR

EINFACH SAUBER SICHER

Die klassische Hydrokultur überzeugt nach wie vor für die langfristige Begrünung von Innenräumen. Die bewährten Systeme kombiniert mit attraktiven, neuen Formen und zeitgemäßem Design der Gefäße werten Wohnzimmer wie Büro stets auf.

Blähton, Nierenförmig
Ø4-8 mm | 1l, 5l
Ø8-16 mm | 5l, 10l, 25l, 50l



Interhydro AG

47918 Vordermärchligenweg 3
3112 Allmendingen b. Bern
T +41 (0) 31 958 54 1

www.luwasa.ch